



# Cuenta Anual Regional 2011

## Región de Los Ríos

## Índice

	<b>Pág.</b>
I. Introducción.....	3
II. ¿Qué hicimos durante el 2011?.....	5
1. Desarrollo Productivo y Empleo.....	6
2. Educación.....	12
3. Salud.....	15
4. Seguridad.....	17
5. Infraestructura y Conectividad.....	19
6. Calidad de Vida y Desarrollo Urbano.....	21
7. Pobreza y Agenda Social.....	24
8. Otros Avances.....	26
III. Mensaje Final.....	28
IV. Anexos.....	30

## I. Introducción

**La Región Hoy.** La Región de Los Ríos es el resultado de un largo proceso ciudadano y único, por recuperar el estatus político-administrativo que tenía la ex Provincia de Valdivia hasta 1974 y, especialmente, por adaptar una delimitación territorial a las nuevas realidades del país. La Región fue creada por la Ley N° 20.174, que entró en vigencia el día 2 de octubre de 2007 con el funcionamiento de la institucionalidad pública, estableciendo a Valdivia como capital regional.

En el año 2009, el Consejo Regional de Los Ríos aprobó el principal instrumento de planificación de la Región, la **Estrategia Regional de Desarrollo**, permitiendo validar una cartera de inversión orientada a fortalecer el Proyecto Región, la que además se ha ido materializando en el transcurso de los últimos años.

A esto se ha sumado el **Plan Los Ríos 2010-2014**, que constituye en la Región el programa de Gobierno del Presidente de la República S.E. Sebastián Piñera Echenique, otorgándole un nuevo impulso a la inversión regional, dado que apunta a la conformación de una sociedad de oportunidades, seguridades y valores. Para ello se definieron importantes beneficios e iniciativas de inversión provenientes del nivel central y regional. Este Plan se estructuró a partir de los siguientes ejes: Desarrollo Productivo, Educación, Salud, Seguridad Ciudadana, Infraestructura y Conectividad, Calidad de Vida y Desarrollo Urbano, y Pobreza.

En este contexto, el desafío de la actual Administración ha sido fortalecer el Plan Los Ríos, el Proyecto Región, los instrumentos de planificación del ámbito regional y comunal, como también establecer un trabajo mancomunado con los municipios y los servicios públicos.

Esto ha permitido contar con una amplia cartera de proyectos en favor de una eficiente y eficaz ejecución presupuestaria para el desarrollo de todas las comunas de la Región. Al respecto, se debe destacar que el Gobierno Regional de Los Ríos se ha transformado en un organismo innovador, por la aplicación de un enfoque con equidad territorial en la inversión de decisión regional, otorgándole a todos los municipios igualdad de condiciones al momento de priorizar su cartera de proyectos.

En efecto, la construcción de la Región se ha ido consolidando en diversos aspectos. Por una parte, el significativo incremento de la inversión pública regional (FNDR), ya que el gasto real aumentó de \$10.630.000.000 (2007) a \$32.443.252.000 (2011), representando un incremento de 205% para igual periodo. En tanto, el MOP aumentó su inversión de \$16.803.474.000 (2007) a \$51.040.000.000 (2011), con un crecimiento de la inversión de 204%. Esto ha sido posible gracias a la firma de nuevos convenios de programación, entre el Gobierno Regional de Los Ríos y el MOP, como también a sus posteriores ampliaciones y/o actualizaciones.



Por otra parte, la capacidad y autonomía para decidir sobre temas de interés regional y comunal, fortalecido con el vínculo directo con el Gobierno Central, ha permitido una importante inserción de la Región en el ámbito nacional e internacional, en la que evidentemente se destaca el compromiso, la transversalidad, el conocimiento, la experiencia y el liderazgo del **Consejo Regional de Los Ríos**. Todos estos aspectos han sido fundamentales en el proceso de reactivación económica y en el dinamismo adquirido en distintos puntos del territorio.

**Programa de Gobierno.** Igualmente el desarrollo regional se ha fortalecido con las distintas iniciativas impulsadas o implementadas por el Gobierno del Presidente de la República Sebastián Piñera Echenique, destacándose la reducción de plazos para crear empresas; creación del SERNAC Financiero; creación de Ventanilla Única de Exportaciones (reduce de 21 a 10 días los trámites); implementación de 30 Liceos de Excelencia; creación de la Superintendencia de Educación Escolar y la Agencia de la Calidad de la Educación; aumento en un 21% la Subvención Escolar Preferencial; implementación del SIMCE en Educación Física, Inglés y TIC; reducción del Crédito con Aval del Estado (5,6% a un 2%); reducción de las listas de espera; implementación del Bono Automático Auge, que permite a los pacientes optar por un prestador distinto, incluso del sector privado; ejecución del Programa Elige Vivir Sano; eliminación de la cotización del 7% para el 60% más pobre de la población; aprobación de ley que extiende el postnatal a 6 meses; implementación del Plan Chile Seguro 2010-2014; creación de los Ministerios del Interior y Seguridad Pública, y Desarrollo Social; puesta en marcha del Ingreso Ético Familiar y entrega del Bono Bodas de Oro, entre los más relevantes.

**Características de la Región.** La Región presenta una superficie de 18.429,5 km<sup>2</sup>, que representa el 2,44% del territorio nacional. Se compone de 12 comunas y 2 provincias: Valdivia (capital regional y de la provincia de Valdivia) y del Ranco (capital provincial La Unión). La Provincia de Valdivia es la que presenta una mayor superficie y número de comunas (8).

De acuerdo al “Programa de Proyecciones de la Población” del INE, actualmente cuenta con una población de 380.707 habitantes y una densidad de 20,66 hab/km<sup>2</sup>. La población urbana alcanza el 54,23% concentrada mayoritariamente en la provincia de Valdivia. Desde inicios del siglo XXI, se ha producido un descenso paulatino en la tasa de crecimiento por cada 100 habitantes: 0,8 (2005), 0,7 (2010), en tanto se espera un 0,5 para el año 2015. Indudablemente, que el Censo de Población y Vivienda a realizarse en el año 2012 permitirá contar con información más fidedigna.

La Región presenta un 16,7% de población indígena, esencialmente mapuche, ubicándose en el sexto lugar a nivel nacional. Se localizan preferentemente en las zonas cordilleras y costeras.

La Región dispone de un variado patrimonio tangible e intangible que data desde la época indiana a la actual, pasando por la Colonia hasta la fecha. Uno de los bienes patrimoniales más singulares lo constituye el archivo fílmico de Armando Sandoval, quien desarrolló un amplio trabajo audiovisual entre los años 1940 y 1970.

La marcada presencia de recursos hidrobiológicos (aguas continentales y marinas) confieren una particular identidad a la Región, que favorece la localización de diversos asentamientos humanos y actividades económicas. Destacan los sectores maderero, forestal, agrícola, ganadero, pesca, acuícola, turístico, metalmecánico, naval, como también aquellos vinculados a la industria creativa y del conocimiento. Además, Valdivia, capital regional, concentra la mayor cantidad de centros de formación universitarios, científico-tecnológico y del conocimiento de la Región, distinguiéndose la iniciativa “Valdivia: Ciudad Universitaria y del Conocimiento”.

**Región con Visión de Futuro.** A partir de la implementación de la Estrategia Regional de Desarrollo se ha consolidado el proyecto de futuro de la Región, destacándose la aprobación de la Política Regional de Turismo (febrero de 2011), la primera de las 19 políticas priorizadas en este instrumento de planificación.

A partir de agosto comenzó el proceso de elaboración de la Política de Desarrollo Pesquero, muy relevante de mencionar, porque forma parte de las políticas definidas en la Estrategia Regional de Desarrollo y constituye un compromiso asumido por el Presidente de la República S.E. Sebastián Piñera Echenique. A esta se sumaron la Política de Desarrollo Cultural e Identidad Regional y la Política de Innovación, instrumentos que serán fundamentales para el desarrollo de la Región.

De igual manera, se distingue la continuidad en la implementación del “Plan de Infraestructura y Gestión del Recurso Hídrico al 2018” del Ministerio de Obras Públicas-Región de Los Ríos, el primero de estas características en el país, que ha ido configurando importantes cambios en la fisonomía del territorio regional.

## II. ¿Qué hicimos durante el 2011?

La Cuenta Anual Regional 2011 de la Región de Los Ríos contiene los aspectos más relevantes para el fortalecimiento del Plan Los Ríos, como también los principales ejes de desarrollo que se han definido desde el nivel central y regional.

Según la Ley de Presupuesto del Sector Público Año 2011 (Ley N° 20.481)<sup>1</sup>, el marco presupuestario para la Inversión Regional (FNDR) fue de \$14.794.211.000, la que se incrementó a \$32.627.645.000 mediante los decretos de diversos fondos provenientes del nivel central, tales como la Ley N° 20.378 Art. Cuarto Transitorio, Infraestructura Educacional, Transantiago letra b, Incremento Neto Art. 4 Transantiago, Patentes Mineras, Eficiencia, Residuos Sólidos, Fondo de Innovación para la Competitividad (FIC), entre otros.

---

<sup>1</sup> Esta Ley fue publicada en el Diario Oficial el día 18 de diciembre de 2010.

Esto ha permitido contar con importantes recursos para el financiamiento de diversas iniciativas de inversión, como también responder -al 31 de diciembre de 2011- con una adecuada eficiencia en el gasto: 99,43%.

A esto se debe agregar el Fondo de Inversión y Reconversión Regional<sup>2</sup> -creado por el Presidente de la República S.E. Sebastián Piñera Echenique- que permitió al Gobierno Regional de Los Ríos recibir adicionalmente \$1.496.367.000 para financiar los siguientes proyectos:

- Construcción Posta de Salud Rural Pellinada.
- Reposición Posta de Salud Rural El Salto.
- Reposición Centro de Salud Familiar Futrono.
- Ampliación y Remodelación Servicio Médico Legal de Valdivia.
- Construcción Centro de Rehabilitación Infantil Región de Los Ríos (TELETÓN).

## 1. Desarrollo Productivo y Empleo

**TASA DE DESOCUPACIÓN.** Según INE-Los Ríos (trimestre móvil septiembre-noviembre 2011), la tasa de desocupación en la Región fue de 6,4%, menor en 1,9 puntos porcentuales (p.p.) respecto a 12 meses. La Región presentó 0,7 p.p. menos que la tasa nacional promedio (7,1%).

Por sexto trimestre móvil consecutivo, continuó el incremento en la ocupación, registrando 162.390 ocupados, lo que representó 11,4% más que en el año 2010. En tanto, la Población Económicamente Activa (PEA) totalizaron 173.470 personas, presentando una incorporación de 14.450 personas (9,1%) a la fuerza laboral respecto al año 2010. Las principales actividades económicas responsables de la creación de empleo fueron: Hogares Privados con Servicio Doméstico (41,8%); Otras actividades de Servicios Comunitarios, Sociales y Personales (85%); Comercio por mayor, por menor, reparación vehículos (12,5%); y Agricultura, Ganadería, Caza y Silvicultura (10,7%).

Es importante mencionar la realización de 5 ferias laborales (Valdivia, Río Bueno, La Unión y Panguipulli) asistiendo unas 7.000 personas, con una oferta superior a los 1.500 puestos de trabajo.

**ÍNDICE DE ACTIVIDAD ECONÓMICA REGIONAL (INACER).** La Región de Los Ríos presentó un decrecimiento de 1,0% en el tercer trimestre de 2011 respecto al mismo periodo del año 2010, después de 2 trimestres con crecimiento en relación a un año atrás. No obstante, la Región mantuvo un crecimiento acumulado de 4,7% a septiembre de 2011.

---

<sup>2</sup> Este Fondo fue creado por la ley que modificó el Impuesto Específico a la Minería (Ley N° 20.469 del 21 de octubre de 2010), con el objetivo de destinar sus recursos al financiamiento de obras de desarrollo de los gobiernos regionales y municipalidades del país.

Durante el año 2011, los sectores de la economía regional que registraron mayor crecimiento fueron: Comercio, Restaurantes y Hoteles; Servicios Financieros y Empresariales; Transporte y Comunicaciones; Industria Manufacturera; y Silvoagropecuario.

**EMPREDIMIENTO.** Se debe destacar que los servicios dependientes de la SEREMI de Economía tuvieron una inversión de \$3.384.000.000 en el año 2011, cifra que aumentará en forma significativa en el año 2012 con \$4.457.000.000. Es decir, un incremento del 32%, se espera que impacte positivamente en las diversas actividades económicas de la Región.

De igual modo, SERCOTEC Los Ríos triplicó sus aportes con respecto al año 2010, debido a la incorporación de recursos FNDR, permitiendo realizar la inversión más alta desde su creación en la Región en los siguientes programas: Capital Semilla Empresa (72 beneficiarios), Capital Semilla Emprendimiento (223 beneficiarios); Iniciativa de Desarrollo de Mercado, IDM (4 proyectos con 15 beneficiarios); Formación (4 programas con casi 300 capacitados); Promoción (4 ferias y primer emporio MIPE del país); Asesorías (4 servicios con 80 beneficiarios); Networking (3 redes con 70 beneficiarios); Fortalecimiento Gremial (7 gremios con más de 300 MIPEs asociadas); y Ferias Libres (4 con más de 200 feriantes beneficiados).

Se entregaron garantías por \$17.500.000.000 de créditos avalados por CORFO en 862 operaciones para empresas con ventas menores a \$2.400.000.000; 7 Programas de Emprendimiento Local (PEL) adicionales con 175 beneficiarios; 4 Proyectos Asociativos de Fomento (PROFO) adicionales, más 8 de arrastre; 4 Programas de Desarrollo de Proveedores (PDP) adicionales, más 10 de arrastre; 18 proyectos de innovación y emprendimiento por \$1.284.000.000; 20 Programas Integrado de Áreas de Manejo (PIAM) de directo beneficio a pescadores artesanales; y 42 becas para cursos de inglés.

**Fondo de Innovación para la Competitividad (FIC).** Anualmente el Gobierno Regional de Los Ríos invierte recursos en aumentar la competitividad de las empresas.

En el año 2011 se asignó un total de \$1.179.000.000 destinados a un conjunto de 23 iniciativas, de las cuales 10 están siendo ejecutadas por la Universidad Austral de Chile (UACH), Universidad Santo Tomás y por el Instituto Forestal (INFOR) por un monto de \$392.000.000 y que fueron concursados directamente a través del Gobierno Regional.

De igual modo, otras 13 iniciativas han sido gestionadas a través de la Fundación de Innovación Agraria (FIA), Corporación Regional de Desarrollo Productivo (CRDP), Comisión Nacional de Investigación Científica y Tecnológica (CONICYT) y Comité INNOVA Chile de la Corporación de Fomento de la Producción (CORFO), por un monto de \$787.000.000.

Las iniciativas abordan aspectos transversales, tales como Cultura Pro Innovación y Emprendimiento y la formulación de una Política Regional de Innovación y Emprendimiento, así



como también aspectos sectoriales específicos de distintos rubros productivos, destacándose aquellos vinculados al sector silvoagropecuario.

**SECTOR TURISMO.** La Región recibe alrededor de 129. 970 turistas: 12% extranjeros y 88% nacionales (INE, 2010) y cuenta con una oferta de 442 servicios turísticos. En el año 2011 se incrementó en un 19,9% las camas de alojamiento y 23,4% las sillas de restaurantes con respecto al año 2010. El Programa de Turismo Social “Gira de Estudio” benefició a 1.100 jóvenes (origen) y 968 (destino) y “Vacaciones Tercera Edad” favoreció a 60 adultos mayores de 4 comunas de la Región y 1.500 del país.

En el marco del Programa de Calidad Turística se realizaron 7 talleres (100 beneficiarios de este sector) y establecieron 15 compromisos de implementación de normas de calidad turística respaldados mediante una carta. Además, de las 77 empresas implementadas para calidad, 14 empresas han sido certificadas y 10 estarán durante el primer semestre del año 2012.

Tras la aprobación de la Política Regional de Turismo por parte del Consejo Regional de Los Ríos, en febrero de 2011, los recursos en Turismo vía FNDR (ejecutados por SERNATUR) aumentaron de \$200.000.000 (2010) a \$662.000.000 (2011).

Destaca la creación del Parque Nacional Alerce Costero, donde la Ministra de Bienes Nacionales firmó un convenio con la ONG The Nature Conservancy (junio, 2011) para la donación de 9.000 hectáreas, las que sumadas a otras 15.300, conformarán un parque de 24.800 hectáreas, representativo de la biodiversidad de la Selva Valdiviana. Este parque estará localizado entre las comunas de Corral y La Unión y será el primero de la Región.

**SECTOR PESQUERO.** Se distingue la gestión realizada por la Seremi de Economía para implementar el Primer Programa Regional de Fomento Productivo para el Desarrollo de la Pesca Artesanal para el periodo 2011-2013, con aportes FNDR (\$400.000.000), Fondo de Fomento para la Pesca Artesanal (\$200.000.000) y Fondo de Administración Pesquero (\$150.000.000). Este Programa fomenta el mejoramiento de los procesos de producción y comercialización, diversificación de la oferta, promoción de medidas para el manejo y explotación sustentable de los recursos, fortalecimiento de las organizaciones y apoyo a los emprendimientos asociativos.

Destaca la dotación de nueva infraestructura para las caletas de Corral y Mancera por un monto total de \$352.887.886; el mejoramiento de las condiciones laborales de 3.800 pescadores artesanales en las 24 caletas de la Región; y particularmente, el inicio del proceso de construcción de la Política Regional de Desarrollo Pesquero, donde se realizaron 4 talleres participativos del sector artesanal (en las localidades de Corral, Mehuin, Chan-Chan y Niebla) y 1 de carácter regional (ciudad de Valdivia).

**SECTOR SILVOAGROPECUARIO.** Este sector durante el año 2011 tuvo una inversión total de \$4.901.030.757, que se distribuyó en:

- Mejoramiento de suelos y praderas: \$2.492.863.046.
- Iniciativas de producción animal: \$1.664.508.306.
- Frutales -principalmente berries-: \$232.275.548.
- Producción de hortalizas: \$210.841.135.
- Rubro cereales -especialmente trigo y avena grano-: \$208.718.638.
- Turismo Rural: \$91.824.084.

Además, Instituto Nacional de Desarrollo Agropecuario (INDAP) aumentó el presupuesto de crédito en 65,8% respecto al año 2010.

**Sistema de Incentivos para la Sustentabilidad Agroambiental de Suelos Agropecuarios:**

- INDAP incrementó a 4 Concursos (\$1.489.157.631) y 1.696 los Planes de Manejo aprobados, que permitió alcanzar una superficie intervenida de 7.484 hectáreas. Además, en este mismo programa, el Servicio Agrícola Ganadero (SAG) asignó recursos por un monto de \$1.003.705.415, alcanzando 8.350 hectáreas beneficiadas.
- Se constituyó el Registro de Operadores del Programa para mejorar los Planes de Manejo de los pequeños agricultores.
- El Programa de Praderas Suplementarias y Recursos Forrajeros contó con un presupuesto de \$300.000.000 y se implementaron 1.196 hectáreas de praderas suplementarias, beneficiando a 1.116 agricultores.

**Programa de Alianzas Productivas.** Aumentó en 418 usuarios, organizados en 8 convenios con 6 empresas (FEROSOR, COLUN, ALIFRUT, PROLESUR, FRIVAL y APICOOP) en los rubros leche bovina, carne bovina y miel, favoreciendo a usuarios de 10 comunas de la Región. De igual modo, se implementó un nuevo servicio de asesoría técnica para las Empresas Asociativas Campesinas, incorporando a 400 pequeños productores.

**Programa de Desarrollo Local (PRODESAL).** En el año 2011 amplió su cobertura en 37,8% (3.090 a 4.259 usuarios respecto al año 2010). Actualmente, existen convenios de trabajo con las 12 municipalidades de la Región, además de 34 unidades Operativas PRODESAL.

**Inversiones de Fortalecimiento Productivo (IFP).** Se contó con un presupuesto de \$284.406.605, que financió 715 emprendimientos de agricultores en los rubros ganadero ovino, hortalizas, cultivos anuales, apícola y turismo rural.

**Fondo de Apoyo Inicial (FAI).** Contó con una inversión total de \$134.701.081, beneficiando a 1.442 agricultores.



**Programa de Desarrollo Territorial Indígena (PDTI).** A nivel regional, creció de 180 usuarios a 1.923 (cada usuario una familia), abarcando 10 comunas, entre las cuales Panguipulli presenta el 37% del total (714 usuarios) y 6 unidades operativas.

**INDAP.** Mención especial constituyen las nuevas oficinas de INDAP en Río Bueno y Futrono, donde semanalmente se atiende un número cercano a los 140 productores.

Durante el año 2011 INDAP comprometió \$380.000.000, que permitió cubrir la demanda de agricultores con un perfil más avanzado y financiar proyectos de hasta 50 UF.

**Programa de Desarrollo de Inversiones.** Se realizaron 6 llamados a Concurso y uno para el Programa Alianzas Productivas, que favoreció a 560 proyectos (\$790.000.000) y 97 proyectos (\$140.000.000), respectivamente.

**Programa de Riego.** INDAP benefició a un total de 84 familias de agricultores (54 hectáreas), como también a 65 proyectos de riego intrapredial, asociados principalmente a riego de berries y hortalizas, favoreciendo a 65 familias (33 hectáreas). Los recursos destinados a este Programa alcanzaron los \$430.247.417.

Por su parte, la Comisión Nacional de Riego (CNR), a través de sus concursos, adjudicó recursos por un total de \$1.517.049.547, abarcando una superficie de 2.437 hectáreas para riego y drenaje.

#### **Otras Iniciativas:**

- Nuevas oficinas de atención SAG en Panguipulli.
- Proyecto “Desarrollo de una Plataforma Dendroenergética” que busca impulsar la inversión en proyectos de generación de energía en base de madera y cualquier material leñoso. Estará a cargo de los Ministerios de Energía y Agricultura (CONAF) y será ejecutado por la Universidad Austral de Chile (UACH).
- Concreción de la Mesa de Bosque y Madera, que permite articular actores públicos y privados mediante 3 comisiones: Dendroenergía, Abastecimiento y Construcción en Madera.
- 3° Concurso Ley de Bosque Nativo: financiamiento de 177 proyectos para pequeños propietarios.
- Programa Forestación Subsidiaria (alianza CONAF/CORMA para la donación de plantas) dirigido a pequeños propietarios que no tienen regularizado sus títulos de dominio: Provincia de Valdivia (35.000 plantas para 33 familias) y Provincia del Ranco (24.000 plantas para 42 familias).
- Asistencia Técnica en Manejo de Bosques a Pequeños y Medianos Propietarios, involucrando además convenios con los municipios de Panguipulli, Lanco, Mariquina, Mafil, Futrono, Paillaco, Corral, Río Bueno, Lago Ranco: 350 beneficiarios cada año.

- Ejecución Proyecto “Construcción de una Base de Brigada Incendios Forestales en la Provincia del Ranco, sector Choroico”, comuna de La Unión: \$149.000.000.
- Ejecución Proyecto “Telecomunicaciones para la Región”, que involucra conexión completa mediante sistema radial: \$35.000.000.
- Implementación Central de Coordinación y Despacho Permanente para el Control de Incendios Forestales: \$4.000.000.
- Programa de Formación, Capacitación y Empleo (PROFOCAP): 228 beneficiarios.
- Programa Empleo de Emergencia, que favoreció a 328 familias.
- Desarrollo e Implementación del Sitio Web “Inventario Continuo Ecosistemas Forestales en Chile” para la difusión de los resultados del Inventario Forestal: <http://mapaforestal.infor.cl>.

## CAPACITACIÓN.

**Servicio Nacional de la Mujer (SERNAM)-Región de Los Ríos SERNAM.** Se destacan las siguientes actividades:

- Emprendedoras (en conjunto con U. Santo Tomás), beneficiando a 30 mujeres.
- Talleres Habilitación Laboral, que tuvo 530 mujeres ingresadas el año 2011.
- Capacitación en Oficios a Mujeres del Programa Mujer y Trabajadora Jefa de Hogar a través de: SENCE, beneficiando a 200 mujeres de distintas comunas; y UACH, favoreciendo a 30 mujeres con becas sociales.
- 210 mujeres se capacitan a partir del 15 de diciembre a través del Bono Empresa y Negocios adjudicado a Austral Capacitaciones.
- Escuela de Emprendimiento del Programa Mujer y Emprendimiento, en que participaron 30 mujeres de la Región (fondos de la Unión Europea).

**Servicio Nacional de Capacitación y Empleo (SENCE)-Región de Los Ríos.** Durante el año 2011, SENCE tuvo una inversión de \$2.479.525.662, que se ejecutó a través de 10 Programas<sup>3</sup> (con 270 cursos) para 17.000 beneficiados, cuyo público objetivo fueron jóvenes, mujeres, adultos, Mujeres Trabajadoras Jefas de Hogar, SENAME, SERNAM, PRODEMU, Red de Fomento Productivo, trabajadores activos, cesantes, vulnerables, baja calificación laboral y de los sectores productivos Pesquero, Forestal y Turismo, entre los más relevantes. Destaca la capacitación de 1.616 personas en fomento productivo (133 cursos) y 175 en agricultura (9 cursos).

---

<sup>3</sup> Formación en el Puesto de Trabajo, Bono Empresa y Negocio (MYPE), Bono Trabajador Activo, Capacitación en Oficios, Mujeres Trabajadoras Jefas de Hogar (SERNAM), Becas Fondo Cesantía Solidario, Bonificación Regular ChileSolidario, Franquicia Tributaria, Becas Franquicia Tributaria y FNDR.

## 2. Educación

**SUBVENCIONES Y SUBSIDIOS.** El Ministerio de Educación entregó -vía Unidad Regional de Subvenciones- la suma de \$79.005.843.313, cuyos beneficiarios fueron: 235 establecimientos municipales y 286 de educación particular subvencionada. En el caso de la comuna de Panguipulli, que funciona como Corporación de Educación Municipal, se beneficiaron 36 establecimientos. Para el año 2012, se han incrementado a \$83.746.193.912 los recursos.

**Ley de Subvención Escolar Preferencial.** Se transfirieron a la Región \$4.752.034.376. Esta Ley, promulgada en octubre de 2011 por el Presidente de la República S.E. Sebastián Piñera Echenique, permitirá aumentar este monto en más de un 20% y beneficiar a 384 establecimientos con más de 23.000 alumnos de la Región.

**Subsidio al Transporte Escolar.** Benefició a 28 proyectos de establecimientos educacionales con una inversión de \$207.700.000.

**Fondo de Apoyo Gestión Municipal en Educación.** Se fortaleció mediante la transferencia de \$1.376.166.099 a las 12 comunas de la Región.

### **Liceos Bicentenarios de Excelencia.**

- Se inició la implementación en marzo de 2011 del Centro Educacional Altamira, comuna de Panguipulli, por un monto aproximado de \$600.000.000, beneficiando a 560 alumnos.
- Se adjudicaron 2 nuevos Liceos Bicentenarios en capitales provinciales, los que serán implementados a partir del año 2012:
  - Liceo Bicentenario Ciudad de Los Ríos (Valdivia), con 480 alumnos y una inversión de \$1.000.000.000.
  - Liceo Abdón Andrade Coloma (La Unión), con 960 alumnos y una inversión de \$467.000.000.

**Estudio.** Se aprobó el “Diagnóstico de la Red de Educación General en la Región de Los Ríos”, que permitirá realizar proyecciones acerca del Sistema de Educación General, desarrollar una planificación estratégica y generar un Plan de Inversiones Regional de Infraestructura Educacional Pública en el corto, mediano y largo plazo, entre otros aspectos.

### **INFRAESTRUCTURA.**

- Reposición Liceo e Internado de Llifén, comuna de Futrono (\$3.492.557.228), beneficiando a 470 alumnos.
- Construcción de Biblioteca en Lanco (\$512.000.000), beneficiando a su comunidad con una colección bibliográfica automatizada de unos 6.000 libros.

- Etapa de Diseño Reposición Escuela Fusionada de Los Lagos (\$70.203.603), que favorecerá a 680 alumnos.

**Inicio y/o Ejecución de Obras Año 2011.** En la Región se invirtió un total de \$7.100.083.286 para beneficiar a 2.514 alumnos, recursos distribuidos en:

- Reposición Escuela e Internado de Antilhue, comuna de Los Lagos (\$1.776.898.495), favoreciendo a 185 alumnos.
- Reposición Escuela Básica de Corral (\$2.163.659.604), beneficiando a 592 alumnos.
- Reposición Escuela Básica de Río Bueno (\$2.367.036.187) para 723 alumnos.

Asimismo, se debe mencionar que se ejecutaron los diseños y se obtuvo la recomendación técnica de los siguientes gimnasios en la comuna de Mariquina:

- Estación Mariquina por un monto de \$455.595.120.
- Colegio San Luis del Alba (459 beneficiarios) por un monto de \$435.952.054.

En ambos proyectos se iniciarán las obras a partir del primer trimestre de 2012.

**PMU-FIE “Plan de Servicios Higiénicos, Cubiertas y Normalización de Establecimientos Educativos”:**

- Se adjudicaron 12 proyectos en todas las comunas de la Región, por un monto de \$518.000.000.
- 4 proyectos con financiamiento PMU Municipal del Ministerio de Educación por un monto de \$144.722.000.

**FRIL de Educación.** El PMU-FIE dejó proyectos sin financiamiento. Tras gestiones del Consejo Regional de Los Ríos se financiaron 34 de estos proyectos, por un monto de \$1.162.000.000, a través de la creación de un FRIL de Educación.

En el marco de obtener mejores resultados SIMCE, se obtuvo financiamiento para el diseño de 13 gimnasios en establecimientos educacionales con financiamiento FNDR cercano a los \$300.000.000 y se presentó un proyecto para la adquisición de 12 laboratorios de idiomas (1 por comuna) por un monto de \$434.038.000.

**EQUIPAMIENTO.** En el ámbito de la Educación Técnico Profesional se desarrolló un proyecto para 12 liceos municipales, por un monto de \$3.161.571.034, orientado a la implementación y fortalecimiento de las distintas especialidades (recursos físicos) y a la capacitación de docentes.

De igual modo, se debe agregar la línea de financiamiento Convenios MINEDUC-Municipios, que permitió la transferencia de \$524.000.000, beneficiando a 4 establecimientos de la Región en la implementación de sus especialidades técnicas.



**Plan de Apoyo Compartido.** Se atendieron a 35 establecimientos de la Región: 26 en la Provincia de Valdivia y 9 en la Provincia del Ranco. Cada establecimiento fue visitado a partir de marzo, una vez al mes, por una tríada de Asesores Técnico Pedagógicos, completando 9 visitas durante el año 2011. Se esperan resultados positivos a partir del SIMCE 2011.

**SIMCE.** Los resultados 2010 indican que en los 4° básicos el 27% (aumento de 13%) de los alumnos tiene niveles de logro inicial en lectura; el 29% (incremento de 2%) ha logrado un nivel intermedio de aprendizaje y el 46% (avance de 13%) presenta un nivel avanzado de enseñanza.

En relación a la prueba de Matemáticas se ha monitoreado un retroceso en el nivel avanzado y aumento en el nivel inicial, mientras que en Comprensión del Medio los estándares se han mantenido.

En las pruebas realizadas a los 2° medios, el puntaje promedio en lectura mejoró en 7 puntos (250 a 257), pese a ello no alcanzó la medida nacional: 259 puntos. En la prueba de Matemáticas, el promedio regional fue de 244 puntos, 4 puntos más que la medición anterior, siendo inferior a la media nacional: 256 puntos.

En este marco, la SEREMI de Educación ha planteado la elaboración de la Política Regional de Educación, que deberá establecer prioridades en los distintos niveles y modalidades, desarrollando itinerarios de formación que articulen los distintos subsistemas existentes en la Región. En forma paralela, se intervendrá en la especialización de las Educadoras de Párvulos y Docentes de Primer Ciclo Básico, como también se fortalecerá el Plan de Apoyo Compartido.

**SIMCE de Inglés.** En el año 2010 se aplicó el SIMCE de Inglés para los 3° medios. Se diagnosticó el nivel de inglés de 4.932 alumnos de la Región. Producto de esta medición, se elaboró el proyecto de 12 laboratorios de idiomas (1 por comuna).

En forma complementaria, el Programa Inglés Abre Puertas del Mineduc desarrolló un proyecto de capacitación con 30 profesores de inglés a cargo de una especialista de la Universidad de Georgetown, auspiciado por la Embajada de EE.UU en Chile. A su vez, 16 docentes de inglés de la Región participaron en el retiro de invierno para profesores de inglés. En cuanto a las actividades e iniciativas para estudiantes, 346 estudiantes participaron activamente en las competencias de oratoria, debates y campamentos en inglés.

**SIMCE de Educación Física.** En el año 2010 se aplicó la primera evaluación nacional en 8° Básico. La Región presentó los más altos índices a nivel nacional en resultados no satisfactorios en mujeres, mientras que en varones, se encuentra dentro de las 3 regiones con más bajos índices a nivel nacional. Por tales razones, surgió la iniciativa de construir 13 gimnasios.

**SIMCE TIC (Tecnologías de Información y Comunicación).** En el año 2011 se aplicó por primera vez esta evaluación, cuyo principal objetivo fue determinar el nivel de desarrollo de las habilidades TIC en los estudiantes de segundos años medios.

En la Región se seleccionaron 20 establecimientos educacionales, de un total nacional de 493, seleccionados en forma aleatoria. La prueba constó de 32 ítems y se rindió íntegramente en un computador. Además, se aplicaron dos cuestionarios de contexto: uno, dirigido a los estudiantes y aplicado en el computador después de la prueba, y otro, orientado a los padres y/o apoderados de los estudiantes. Los resultados se entregarán durante los meses de marzo y abril de 2012.

**ENLACES.** Este programa entregó recursos por \$172.184.310, favoreciendo a 598 establecimientos de la Región. Además, se entregaron 4.056 equipos fijos, 969 portátiles y 1.199 proyectores, beneficiando a unos 80.000 alumnos, incluyendo educación de adultos.

**BECAS.** En el año 2010 se entregaron \$1.513.826.760 destinados a 11.473 alumnos. Sin embargo, en el año 2011, los recursos aumentaron a \$1.764.992.967, beneficiando a 12.035 estudiantes de la Región, lo que significó un incremento de un 16,6% a través de las siguientes becas:

- Beca Presidente de la República para 1.428 estudiantes (\$463.270.967).
- Beca Indígena para 3.266 beneficiarios (\$753.084.000).
- Beca Apoyo a Retención Escolar para 826 alumnos (\$134.638.000).
- Beca PSU para 3.654 beneficiarios (\$91.350.000).
- Beca Mantención Educación Superior para 1.555 estudiantes (\$241.025.000).
- Beca Práctica Técnica Profesional para 1.306 beneficiarios (\$81.625.000).

### 3. Salud

**PRINCIPALES AVANCES.** El Presupuesto de Inversión Sectorial del Servicio de Salud de Valdivia aumentó de \$2.610.585.000 en el año 2010, a \$5.891.886.000 en el año 2011. Es decir, la inversión en Salud se incrementó en un 126%.

**TÉRMINO LISTAS DE ESPERA AUGE.** El Servicio de Salud Valdivia fue uno de los primeros en terminar con las listas de espera (30 de octubre, 2011), cumpliendo con la meta propuesta por el Presidente de la República S.E. Sebastián Piñera Echenique, quien la había fijada para el día 30 de noviembre de 2011.

**TÉRMINO LISTAS DE ESPERA NO AUGE,** que también constituye un compromiso presidencial, se estableció como meta atender 3.375 pacientes al 30 de junio del año 2013, distribuidos de la

siguiente manera: 1.318 pacientes en el año 2011 (meta cumplida en un 100%); 1.866 pacientes en el año 2012 y 191 pacientes en el año 2013.

**INFRAESTRUCTURA EN SALUD.** Durante el año 2011 se realizó en la Región una inversión de \$13.348.349.526 para beneficiar a 2.152.928 personas a través de los siguientes proyectos:

- Centro de Salud Familiar Lago Ranco (1.628 m<sup>2</sup>), con una inversión de \$1.522.223.000 destinada a la atención de 10.504 personas.
- Centro de Salud Familiar Angachilla (2.666 m<sup>2</sup>), con una inversión de \$2.160.751.000 y una población beneficiaria de 21.409 habitantes.
- Nuevo Hospital de Corral (4.800 m<sup>2</sup>), con una inversión total de \$7.011.000.000, que beneficiará a 5.060 habitantes.
- Ampliación de la Unidad de Radioterapia (Área Oncología) del Hospital Base Valdivia (430 m<sup>2</sup>), con una inversión de \$659.278.238, que favorecerá a unos 2.100.000 habitantes (desde la Región de la Araucanía hasta la Región de Aysén).
- Centro de Salud Familiar Futrono, recientemente iniciado, por un monto de \$1.995.097.288, que beneficiará a 15.955 habitantes.

Destaca el inicio de obras del Centro de Rehabilitación Infantil-TELETÓN (\$3.202.609.843), cuya principal vía de financiamiento será el Fondo de Inversión y Reversión Regional.

#### **Proyectos:**

- Estudios Pre Inversionales de Reposición de Hospitales de Lanco, Los Lagos, Río Bueno y La Unión, actualmente en etapa final de revisión en MINSAL.
- Proyectos aprobados de Adquisición de Activos No Financieros por un monto total de \$1.297.940.000 financiados por el FNDR.
- Diversos proyectos financiados con fondos sectoriales (MINSAL), por un monto total de \$1.139.639.000.

#### **MEJORAMIENTO Y CALIDAD EN LA ATENCIÓN:**

- Dotación de Especialistas del Servicio de Salud de Valdivia. Se contrataron 7 nuevos especialistas en el Hospital Base Valdivia: 1 anestesta y 6 pediatras.
- Formación de Especialistas. Destaca la implementación del “Programa de Formación de Médicos Especialistas en la Atención Primaria en el Sistema Público de Atención de Salud”, ya que permite formar médicos en distintas especialidades (Pediatría, Obstetricia-Ginecología, Psiquiatría, Neurología, entre otras), orientados a la atención de sectores con índices de mayor vulnerabilidad.
- El Servicio de Salud Valdivia incorporó 19 profesionales médicos y dentistas a las distintas líneas de especialización existentes: a) Formación de Especialidades Básicas - APS 6 años; b) Formación de E.D.F - Ex Generales de Zona; c) Formación de APS 3 años - Art 9° Ley N° 19.664; y d) Formación Directa de los SNS - FORDIR.

- Continuidad Programa 500 Especialistas, que ha permitido contar con 616 horas de contratación permanente de médicos especialistas para disminuir las listas de espera y reducir las brechas GES en las áreas de Anestesia, Medicina Interna, Pediatría, Traumatología, Urología, Anatomía Patológica, Cirugía, entre otras, en los hospitales de Río Bueno, La Unión y Valdivia.

**CALIDAD DE VIDA: “ELIGE VIVIR SANO”.** La Región presenta una prevalencia a la obesidad (35%) que supera al país (25,1%). En este contexto, se están realizando acciones en 49 establecimientos educacionales (municipales y/o subvencionados) en los ejes de alimentación saludable y actividad física (pausa saludable y recreo activo). Además, en 11 de estos establecimientos, se implementó la Estrategia “Desafío Chileno para una Vida Activa”, Programa Chileno-Canadiense, que ha tenido óptimos resultados.

## 4. Seguridad

### PRINCIPALES AVANCES.

- Desarrollo y ejecución del Plan Regional de Seguridad Pública 2011.
- Implementación Plan Cuadrante comuna de Río Bueno.
- Habilitación e implementación del Centro de Apoyo a Víctimas de Delitos Violentos del Ministerio del Interior (CAVD) con cobertura regional.
- Ejecución de intervenciones Programas Barrio en Paz Comercial y Residencial.
- Implementación en la Región de las campañas: “Denuncia Seguro”, “Bloquea el Delito”, “Prevención en el Robo de Vehículos y Accesorios”, “Control del Abigeato”, “Navidad Segura” y “Verano Seguro”, todas realizadas en coordinación con la Subsecretaría de Prevención del Delito.

**BARRIOS EN PAZ IMPLEMENTADOS: COMERCIAL Y RESIDENCIAL.** El Barrio en Paz Comercial se ejecuta desde diciembre del año 2010 en las comunas de Valdivia y Río Bueno. En Valdivia (enero-diciembre, 2011), con una participación de 2.335 funcionarios policiales, se han realizado más de 92 operativos de control y fiscalización, desarrollado 2.243 controles de identidad, 1.535 controles vehiculares y fiscalizado 683 locales comerciales. Esto se ha traducido en: 100 infracciones por diversos motivos, recepción de 524 denuncias y 354 detenciones.

En Río Bueno, con una participación de 820 funcionarios policiales, se han desarrollado más de 80 operativos de control y fiscalización, 2.050 controles de identidad, 800 controles vehiculares y fiscalizado 380 locales comerciales y más de 4.000 controles en puestos de la feria libre. Esto ha significado: 100 infracciones por diversos motivos, recepción de 46 denuncias y 68 detenciones.

Se han implementado Barrios en Paz Residencial solamente en la comuna de Valdivia, específicamente en el Sector de Villa Norte Grande 1 y 2, Barrio Las Ánimas. Se encuentra en desarrollo desde el mes de agosto del año 2011, bajo la ejecución de la Municipalidad de Valdivia. A la fecha se han transferido el 50% de los recursos (de un total de \$100.000.000) a través de los siguientes proyectos: mejoramiento de gimnasio (Etapa I y II) y mediación vecinal y comunitaria.

**PLAN CUADRANTE DE SEGURIDAD PREVENTIVA.** Se encuentran implementados los Planes Cuadrantes de Seguridad Preventiva en las comunas de Valdivia, La Unión y Río Bueno, que ha significado un incremento total de 68 carabineros en dichas comunas. Durante el año 2012 se incorpora también la comuna de Panguipulli.

Destaca término del Proyecto “Reposición del Tercer Grupo del Plan Cuadrante de Seguridad Preventiva de Valdivia”, financiado por Carabineros de Chile, cuya inversión total fue de \$1.654.113.640, que contempló:

- Reposición de las tenencias Rubén Mogollones y Los Jazmines y del Retén Isla Teja.
- Implementación (sector posterior de la tenencia Mogollones): Servicio de Inteligencia Policial de Carabineros (SIPOLCAR) y Laboratorio Criminalística de Carabineros (LABOCAR), de carácter primario, dado que se están realizando las gestiones para la adquisición de un microscopio de balística (\$80.000.000).

De igual modo, es importante señalar la construcción de los retenes Puerto Nuevo y Catamutún, en el marco del Plan Cuadrante de La Unión, que significó una inversión de \$689.000.000.

A estos proyectos, se debe sumar el Diseño Comisaría de Río Bueno, con financiamiento FNDR, por un monto de \$43.694.000 y que concluyó recientemente.

**PROYECTOS 2% DEL FNDR.** Se destinó este porcentaje a la creación del Fondo Regional de Iniciativa Local (FRIL) para Seguridad Ciudadana, con la finalidad de financiar la reposición de luminarias en espacios públicos. Durante el año 2011 se contó con un presupuesto de \$300.000.000, distribuidos equitativamente en las 12 comunas de la Región (\$25.000.000 para cada una). A la fecha, estas iniciativas se encuentran en distinto grado de avance.

## 5. Infraestructura y Conectividad

**RUTAS INTERURBANAS Y VIALIDAD URBANA TERMINADAS AÑO 2011.** Se realizó una inversión total de \$28.422.687.477, que permitió avanzar en el mejoramiento de 65,8 km. en distintos puntos de la Región a través de los siguientes proyectos:

- **Pavimentación Ruta T-785, Coique-Puerto Nuevo**, en el cruce con la Ruta T-75, de una longitud aproximada de 20,8 km. (\$5.614.614.477).
- **Mejoramiento Ruta T-345 Mafil-Malihue**, que contempló pavimentación de asfalto con una longitud de 9 km. entre la ruta 5 y cruce Lo Águila, saneamiento y elementos de seguridad vial, comuna de Mafil (\$2.729.987.000).
- **Mejoramiento Ruta T-720 Sector Las Ventanas-Los Tractores**, obra de pavimentación con una longitud de 10 km, que une a las comunas de La Unión y Corral. Incluyó obras de saneamiento, ensanche, seguridad vial y la reposición del puente Futa (\$6.183.971.000).
- **Mejoramiento Ruta 203-Ch, T-47 Sector: Rucatrehua-Choshuenco-Acceso Choshuenco**, que contempló pavimentación y mejoramiento de 25,4 km. y de la ruta entre Panguipulli y la localidad de Choshuenco, como también saneamiento, ensanche y seguridad vial (\$11.973.918.000).
- **Construcción Puentes Caicayen y Hueinahue, Camino Maihue-Hueinahue-Rupumeica**, contempló la construcción de 2 puentes definitivos (Hueinahue ubicado en el km. 15.970 y Caicayen en el km. 17.000), con una longitud de 60 m., la superestructura corresponde a vigas metálicas de 30 metros de longitud y 1.50 m. de altura (\$1.920.197.000).

**INICIO Y/O EJECUCIÓN DE RUTAS INTERURBANAS Y VIALIDAD URBANA AÑO 2011.** Se comprometió una inversión total de \$67.762.662.000, que permitirá mejorar 88,12 km. en distintos puntos de la Región a través de los siguientes proyectos:

- **Mejoramiento Pasada por Valdivia Eje Pedro Aguirre Cerda**, obra emblemática en plena ejecución (periodo 2011-2013) con una longitud de 3,5 km. (entre puente Calle Calle y acceso a Santa Elvira). Contempla doble calzada, elementos de seguridad peatonal, bahía de buses, paisajismo e iluminación vial con cables soterrados (\$8.976.596.000).
- **Mejoramiento Ruta T-35, Los Lagos Valdivia Sector: Antihue-Valdivia**, pavimentación de una longitud cercana a 27,1 km. Incluye saneamiento, ensanche y seguridad vial (\$11.714.992.000).
- **Mejoramiento Ruta T-559 Sector Llifén-Arquihue**, pavimentación que contempla mejoramiento de 12 km. desde Llifén hasta Santa Juana, reposición de los puentes ubicados en la ruta, saneamiento, ensanche y seguridad vial (\$3.387.671.000).
- **Construcción Puente Cau Cau y Accesos (Valdivia)**, primer puente basculante del país (para el paso de embarcaciones) con una longitud de 93 m., en el río Cau-Cau entre Av. España y el sector del aeródromo Las Marías, hacia Av. Los Lingues en Isla Teja. Este puente generará una conexión norte de Valdivia (Ruta 202) con Niebla y la comuna de Corral (Ruta T-350). Considera 8 m. de ancho, pasillos peatonales y mejoramiento de

2.178,2 m. en los accesos (\$17.507.653.000). El Presidente de la República S.E. Sebastián Piñera Echenique inauguró el inicio de los trabajos de esta emblemática obra regional.

- **Mejoramiento Ruta T-85 Varios Tramos en Lago Ranco-Calcurrupe**, en proceso de adjudicación, con una longitud total de 24 km., contempla movimiento de tierra, base y sub-base granular, ejecución de la carpeta tipo cape seal y obras de saneamiento en dos tramos de la ruta T-85 (Ilihue-Riñinahue y el puente Nilahue-Calcurrupe) (\$13.755.654.000).
- **Construcción Puente sobre río Mehuin y Accesos, Comuna Mariquina**, conectará las localidades de Mehuin y Missisipi, cruzando el río Lingue en una extensión de 222 m. Incluye una losa de 11.72 m. de ancho (\$5.924.849.000).
- **Reposición Puente La Piedra, Conectividad La Unión-Corral**, contempla obras de reposición del puente La Piedra, tendrá una longitud de 40 m. y se considerará un ancho de losa de 10.12 m. (\$877.407.000).
- **Reposición Puente Río Bueno en Ruta T-71**, proyecto que se encuentra en etapa de estudio de ingeniería, contempla 185 m. de longitud y un nuevo acceso desde la ruta 5 sur a través de la ruta T-71, continuando con un trazado urbano hacia la ruta T-85 que permite la conexión hacia Lago Ranco (\$467.201.000).
- **Mejoramiento Rutas 203 -201 Ch Sector: Panguipulli-Coñaripe II**, pavimentación de la ruta 203-201-Ch, en una longitud de 18,8 km. (\$5.150.639.000).

#### CONECTIVIDAD:

- **Reposición Rampas Puerto Fuy y Puerto Pirehueico, Panguipulli**, que mejora la conectividad del Camino Internacional con el paso fronterizo Hua Hum, en su tramo lacustre, con una inversión total \$2.788.000.000 para los años 2011 y 2012.
- **Ampliación y Mejoramiento Área Embarque Aeropuerto Pichoy de Valdivia**, por un monto de \$2.004.379.717. Fue inaugurado por el entonces Ministro de Obras Públicas Hernán de Solminihac (febrero, 2011).

**EDIFICIOS PÚBLICOS.** Se realizó una inversión total de \$9.430.876.616, distribuida de la siguiente forma:

- Inicio y/o ejecución de obras año 2011:
  - Ampliación Oficinas MOP Valdivia (\$2.311.141.367).
  - Ampliación y Remodelación Servicio Médico Legal de Valdivia: \$2.367.036.187, cuyas obras finalizarán en marzo de 2012.
  - Diseño y Construcción Sede Contraloría Región de Los Ríos, comuna de Valdivia (\$1.695.512.500).
- Diseños Terminados Año 2011:
  - Reposición Edificio Consistorial de Máfil (\$47.091.750).
  - Reposición Edificio Consistorial Lago Ranco (\$44.272.000).

- Diseño y/o Licitación:
  - Reposición Oficina Provincial y Taller de Vialidad de la Provincia de Valdivia (\$46.754.750).
  - Construcción Complejo Fronterizo Hua Hum, comuna de Panguipulli -en proceso de adjudicación- (\$2.919.068.062).

**INFRAESTRUCTURA PÚBLICA.** Se desarrollaron diversas obras y diseños de defensas fluviales, colectores y conservación, destacándose:

- Proyecto “Construcción Colector Catrico Barrios Bajos ciudad de Valdivia, Región de Los Ríos”, con una inversión de \$1.863.259.694, correspondiente a la tercera etapa de ejecución del Plan Maestro de Aguas Lluvias.
- Contratos Finalizados Año 2011: Conservación de Riberas de Cauces Naturales XIV Región 2011, por un monto de \$141.109.585.
- Contratos en Ejecución Año 2011: con una inversión total de \$1.015.338.446, a través de los siguientes proyectos:
  - Conservación de Red Primaria de Aguas Lluvias Ciudad de Valdivia Región de Los Ríos 2010 (\$131.833.108).
  - Conservación Red Primaria Colectores Valdivia 2011 (\$138.892.951).
  - Diseño Obras de Manejo de Cauces Ríos Leufucade y Cruces en Lanco (\$112.000.000).
  - Diseño Conservación Defensas Fluviales Río San Pedro, Antilhue (\$149.101.000).
  - Conservación de Riberas de Cauces Naturales XIV Región 2011, Segunda (\$311.478.981) y Tercera Etapa (\$172.032.406).

## 6. Calidad de Vida y Desarrollo Urbano

**VIVIENDA.** Durante el año 2011, se asignaron subsidios habitacionales a 3.225 familias por un total de 792.757 UF mediante los siguientes programas:

- Fondo Solidario de Vivienda (FSV) destinado a sectores vulnerables: 894 subsidios (453.862 UF).
- Subsidios Clase Media:
  - DS N° 1 Título I, destinado a sectores emergentes: 413 subsidios (152.811 UF).
  - DS N° 1 Título II, destinado a sectores medios: 342 subsidios (54.720 UF).
- Programa de Protección del Patrimonio Familiar (PPPF) Normal: 884 subsidios (56.514 UF).
- Programa de Protección del Patrimonio Familiar (Térmico): 692 subsidios (74.851 UF).

- Subsidio Habitacional Clase Media: 1.141 beneficiarios (SERVIU), 21 de octubre/18 de noviembre (2011).

En el año 2011 se entregaron 755 subsidios habitacionales (DS N° 1 Títulos I y II). Para el año 2012 habrá un incremento de 24,4%, ya que aumenta a 4.285 subsidios habitacionales, con un total 928.695 UF.

**PAVIMENTOS PARTICIPATIVOS.** Durante el primer semestre se terminó de ejecutar el 19 Llamado de Pavimentos Participativos por un monto de \$1.275.877.000. Actualmente, se encuentra en fase de entrega de terreno el 20° Llamado, el que proyecta invertir un monto de \$1.356.827.000.

En el año 2011, fueron aprobadas 33 calles a nivel regional en el 21° Llamado, el que proyecta invertir un monto de \$ 1.270.000.000.

**PROYECTO “MANEJO SUSTENTABLE DE RESIDUOS SÓLIDOS DOMICILIARIOS” EN LA REGIÓN DE LOS RÍOS.** Constituye un proyecto para dotar a la Región de un sistema de recolección y disposición final de residuos sólidos domiciliarios, transformándose en una de las primeras iniciativas de esta naturaleza en el país. El costo total del proyecto es de 15 millones de euros y cuenta con el apoyo técnico y financiero del Banco de Desarrollo Alemán (KFW), como también del Gobierno de Chile a través de la Subsecretaría de Desarrollo Regional y Administrativo (SUBDERE).

Los principales avances durante el año 2011 fueron:

- Contratación de empresa que realizará Estudio de Impacto Ambiental.
- Compra de un terreno de 72,6 hectáreas en el sector de Morrompulli.
- Definición de 3 terrenos para Estaciones de Transferencia.

**ESPACIOS PÚBLICOS:** Se realizó una inversión total de \$1.240.587.229 a través de las siguientes iniciativas:

- Reposición Equipamiento Plaza Cívica Corral: \$379.775.000.
- Mejoramiento Equipamiento Plaza Reumén: \$221.204.000.
- Mejoramiento Plaza La República de Paillaco: \$639.608.229.
- Arborización Urbana, a cargo de CONAF, que consiste en el establecimiento de un árbol por cada habitante de la Región. Se definió una meta preliminar para el año 2011 de 33.000 especies arbóreas. No obstante, se terminaron plantando 90.000.

**Parque Urbano.** Se proyectan 70 hectáreas emplazadas en la ciudad de Valdivia, favoreciendo al 54% de la población y consolidando la red de parques urbanos. Destaca la mesa conformada por entes ciudadanos, públicos y privados. Se ejecutará a través de la Ley Financiamiento Urbano Compartido (FUC). En julio de 2011 fue declarado Proyecto de Interés Público. Durante el segundo semestre de 2012 se realizará la licitación por el orden de los \$7.000.000.000.

**INFRAESTRUCTURA DEPORTIVA.** Se realizó una inversión total de \$5.345.895.076 mediante la ejecución de los siguientes proyectos:

- Centro Deportes Náuticos, comuna de Valdivia: \$1.959.660.176.
- Mejoramiento Estadio y Construcción Cancha Sintética Los Lagos: \$1.585.006.225.
- Diseño Mejoramiento Estadio Municipal El Boldo, comuna de Corral: \$38.318.000.
- Mejoramiento Estadio Cincuentenario de Paillaco: \$346.719.910.
- Construcción Gimnasio de Pichirropulli, comuna Paillaco: \$311.923.543.
- Mejoramiento Estadio Centenario, comuna La Unión: \$761.767.222.
- Construcción Cancha Sintética Estadio Municipal de Futrono: \$342.500.000.

**INFRAESTRUCTURA PATRIMONIAL.** Durante el año 2011 destaca una inversión de \$595.235.000 en:

- Diagnóstico del Patrimonio Cultural de la Región de Los Ríos (\$82.409.000).
- Etapa Diseño Restauración Castillo Niebla (\$115.169.000).
- Etapa Diseño Habilitación Casona el LLolly, Paillaco (\$67.525.000).
- Etapa Diseño Habilitación Estación Collilelfu, Los Lagos (\$65.319.000).
- Etapa Diseño Restauración y Habilitación Eco Museo Isla Mancera (\$148.683.000).
- Estudio "Diagnóstico del Sistema de Fortificaciones Cuenca de Valdivia Bahía Corral (\$116.130.000).

### **TRANSPORTE Y COMUNICACIONES:**

- Eliminación Larga Distancia Nacional. A partir del día 5 de noviembre, toda la Región, junto a la Región de Los Lagos, se unió en una sola zona para llamadas locales, beneficiando a unas 180.000 líneas de red fija.
- Programa de Chatarrización por \$1.350.000.000, que permitirá renovar paulatinamente la flota de buses de la Región. Durante el año 2011 se invirtieron \$175.000.000.
- Se obtuvieron recursos de la Ley N° 20.378 (Transantiago) por un monto superior a \$7.000.000.000 para ser ejecutados durante el año 2012 en el mejoramiento del transporte público.
- Proyecto "Todo Chile Comunicado", con una inversión de \$1.300.000.000, aportados en partes iguales por el Gobierno Regional de Los Ríos y el Fondo de Desarrollo de las Telecomunicaciones, SUBTEL (FDT), para cubrir con servicio de banda ancha a 110 localidades de la Región. Durante el año 2011 fueron beneficiadas el 72% de las localidades (80 de 110), equivalente al 91% de la población. Este proyecto concluye en marzo 2012.
- Programa de Transporte Escolar. Con una inversión anual superior a \$2.000.000.000, se transformó en la tercera región a nivel país con mayor número de proyectos aprobados, beneficiando a 4.426 alumnos (101 servicios) de zonas rurales y de escasos recursos.
- Programa de Zonas Aisladas. Durante el año 2010 hubo 18 servicios para 10.200 beneficiarios (\$1.390.000.000), cifra que en el año 2011 aumentó a 33 servicios para 16.700 beneficiarios (\$1.775.000.000).

- Programa “Tu Paradero”. Se obtuvieron recursos por \$1.000.000.000 a través de 29 proyectos para las 12 comunas de la Región. Se incluyó el mejoramiento de los terminales de buses de Río Bueno y Panguipulli.

**SISTEMAS DE AGUA POTABLE RURAL.** Durante el año 2011 el Consejo Regional de Los Ríos priorizó por este tipo de iniciativas, lo que ha permitido disponer a la fecha de 37 proyectos por un monto de \$6.135.000.000, con financiamiento FNDR, los que comenzarán a ejecutarse a partir del año 2012.

Asimismo, destacan las siguientes iniciativas con financiamiento sectorial:

- Término de la “Instalación del Servicio de Agua Potable Rural de Pishuinco” y “Obra de Emergencia del Sistema de Agua Potable Rural de Mehuín”, con una inversión de \$597.541.000 para el año 2011, beneficiando a 847 familias.
- Instalación del Servicio de Agua Potable Rural en Vivanco, comuna de Río Bueno con un financiamiento de \$210.000.000, favoreciendo a 110 Familias.
- Contratos en Ejecución Año 2011: construcción del Sondaje para el Servicio de Agua Potable Rural de Las Gaviotas (comuna de Valdivia) y Curaco (comuna de Río Bueno); y Conservación de los Servicios de APR de Los Copihues, Santa Rosa, Santa Filomena, Lumaco, Pillidollinco, Manao, Litrán, Cayurruca, Futahuate, Nolguehue, Trehuaco y Arcoiris. Estas iniciativas representan una inversión total de \$435.082.000, favoreciendo a 1.333 familias.

## 7. Pobreza y Agenda Social

**BENEFICIOS:** Durante el año 2011 fueron 75.552 los beneficiarios en la Región de Los Ríos (excluye Extensión Post Natal), que se distribuyó en:

- Exención 7% Cotización Salud (a beneficiarios Pilar Solidario): 19.980 beneficiarios a partir de noviembre de 2011.
- Asignaciones Sociales. El día 1 de abril del año 2011 se inició la entrega de la Asignación Social, que es la primera etapa del Ingreso Ético Familiar, proyecto de ley emblemático del Presidente de la República S.E. Sebastián Piñera Echenique. Esta asignación ha favorecido a 4.606 beneficiarios.
- Extensión Post Natal. El actual posnatal de 12 semanas se extiende en 12 semanas adicionales, hasta alcanzar las 24 semanas íntegras, mediante un permiso de posnatal parental que se entrega a la madre trabajadora, con un subsidio tope de 66 UF brutas. Todas las mujeres podrán elegir la mejor forma de ejercer este nuevo derecho: a) 12 semanas con permiso completo, 100% subsidio con tope de 66UF; y b) 18 semanas a media jornada, 50% de subsidio correspondiente.
- Bono Bodas de Oro: pagado a 1.542 beneficiarios (\$193.000).

- Bono Noviembre (a beneficiarias con Asignación Social): noviembre-2011/mayo-2012.
- Bono Invierno: 17.659 beneficiarios (\$781.676.000). Fue entregado en mayo de 2011.
- Bono por Hijo Nacido Vivo: 5.155 beneficiarios (\$6.663.279.000). Se ha entregado mensualmente.
- Pensión Básica Solidaria Vejez: 14.139 beneficiarios (\$1.109.190.000). Se ha entregado mensualmente.
- Pensión Básica Solidaria Invalidez: 6.120 beneficiarios (\$480.108.000). Se ha entregado mensualmente.
- Aporte Previsional Solidario Vejez: 6.336 beneficiarios (\$260.525.000). Se ha entregado mensualmente.
- Aporte Previsional Invalidez: 15 beneficiarios (\$727.000). Se ha entregado mensualmente.

**INVERSIÓN REGIONAL EN BONIFICACIONES** (proyectada al mes de diciembre de 2011) asciende a \$1.321.101.515 distribuidos en:

- Bonificación Base Anual: \$1.007.544.000.
- Bonificación Adicional Matrícula-Control de Niño Sano: \$68.003.000.
- Bonificación Trabajo de la Mujer: \$40.754.515.
- Bonificación Anual: \$204.800.000.

**PRESTACIONES MONETARIAS.** La inversión regional (último reporte de los beneficios pagados entre enero y octubre de 2011) fue de \$2.294.065.000, con un total de 140.927 beneficiarios, distribuidos en:

- Promedio Mensual Pensiones Básicas Solidarias: 20.420 beneficiarios (\$15.699.000).
- Promedio Mensual Pensiones con Aporte Previsional: 11.398 beneficiarios (\$5.220.000).
- Promedio Mensual Subsidio Familiares: 73.613 beneficiarios (\$4.066.000).
- Promedio Mensual Subsidio Agua Potable: 19.444 beneficiarios (\$1.222.387.000).
- Promedio Subsidio Discapacidad Mental: 521 beneficiarios (\$279.623.000).
- Promedio Mensual Bonos Chile Solidario: 7.811 beneficiarios (\$620.000).
- N° Subsidios Pro Retención Escolar: 6.750 beneficiarios (\$766.450.000).
- N° Becas BARE: 653 beneficiarios (\$64.515.000).
- N° acumulado Subsidio Cédula de Identidad (enero-abril): 317 beneficiarios (\$983.000).

## 8. Otros Avances

**INTERNACIONALIZACIÓN.** Durante el año 2011 PROCHILE-Región de Los Ríos definió un Plan de Trabajo en 3 áreas: Capacitación, Gestión Comercial y Entrega de Información.

**Capacitación.** Destaca una inversión de \$40.000.000 mediante las siguientes actividades:

- Constitución de un grupo de 10 empresas que cursan el Programa de Coaching Exportador.
- Diplomado en Comercio Exterior dictado por la Universidad de Chile con 27 alumnos.
- 4 seminarios temáticos con expositores nacionales e internacionales, convocando a más de 150 personas.

**Gestión Comercial:**

- Ejecución de 16 proyectos de promoción de exportaciones mediante el Concurso Nacional, que totalizó un cofinanciamiento de \$47.000.000, triplicando los recursos respecto al año 2010.
- Ejecución de 5 proyectos para fortalecer el sector apícola, cervecero artesanal, audiovisual, lácteo y forestal, con una inversión de \$36.000.000.

**Entrega de Información.** Permanente asesoría a empresas clientes y usuarios: normativas de ingreso, certificaciones, aranceles, importadores, estudios y perfiles de mercado, como también difusión de los instrumentos y servicios que ofrece PROCHILE.

Destaca la implementación, a partir de septiembre, del Proyecto “Internacionalización y Promoción de la Región de Los Ríos” por un monto de \$180.000.000 para el periodo 2011-2013. Esta iniciativa contempla capacitación a funcionarios públicos y empresas, ruedas de negocios sectoriales, misiones comerciales, construcción de la “imagen regional”, promoción de la Región en eventos nacionales e internacionales, video promocional y productos de merchandising.

**CULTURA.** Entre las diversas iniciativas desarrolladas, se deben mencionar:

- Política de Desarrollo Cultural e Identidad Regional. En noviembre 2011, el Consejo Regional de Los Ríos aprobó Plan de Trabajo y Presupuesto para la construcción de este instrumento de planificación, que se desarrollará durante el 2012 con un amplio proceso de participación ciudadana.
- Fondos Concursables del Consejo Regional de la Cultura y las Artes (Fondart Nacional y Regional, Fondos de Fomento del Libro, de la Música y Audiovisual). Se financiaron un total de 56 proyectos correspondiente a 9 comunas de la Región, por un monto total de \$752.429.058. Destacándose las siguientes actividades y/o instituciones:
  - Orquesta de Cámara de Valdivia.
  - Fortalecimiento Extensión Cultural de la Universidad Austral de Chile (UACH).

- Producción y Distribución de Cine Jirafa Ltda. Audiovisual “Dos disparos, largo”.
- XIX Feria del Libro de Valdivia.
- IV Encuentro Latinoamericano de Escritores, Valdivia 2011.
- Fondo de Desarrollo Cultural 2011 (2% FNDR): se destinaron \$600.000.000 para el financiamiento de 114 proyectos, destacándose con el mayor aporte público:
  - Reviviendo el Ramal Valdivia-Antilhue en el Tren El Valdiviano.
  - XVIII Campamento Musical Marqués de Mancera.
  - XII Festival de la Canción Folklórica Alerce Milenario de La Unión.
  - VIII Encuentro Internacional de Folklore Lago Ranco-Chile.
- Destaca el financiamiento compartido del Fondo de Desarrollo Cultural 2011 (2% FNDR) y del Consejo Regional de la Cultura y las Artes y de las siguientes iniciativas:
  - 18° Festival Internacional de Cine Valdivia (FICV).
  - Conciertos y Actividades Públicas de la Orquesta de Cámara de Valdivia.
- Programa Arte y Cultura en Mi Barrio y Servicio País Cultura. Se trabajó en 8 barrios de 6 comunas de la Región (Corral, Lago Ranco, La Unión, Máfil, Futrono y Panguipulli,), con una inversión de \$84.728.121 y una cobertura de 14.000 beneficiarios.
- Programa Acciona. Realizó apoyo en 10 establecimientos educacionales de educación media en 9 comunas de la Región mediante el desarrollo de 44 talleres artísticos, beneficiando a unos 700 jóvenes y 40 docentes de planteles educativos con altos índices de vulnerabilidad social. En el nivel párvulo, el programa trabajó con 200 niños en 4 establecimientos educacionales de las comunas de Máfil, Panguipulli, Lanco y Mariquina.
- Escuelas de Rock:
  - Se realizaron entre el día 5 de mayo al 8 de junio de 2011, en la ciudad de Valdivia. Contó con la participación de 18 bandas y solistas (60 músicos).
  - Incluyó clases presenciales teóricas y prácticas.
  - Se realizaron dos clases magistrales a cargo de Raúl Alarcón (Florcita Motuda) y Francisco Sazo, convocando a más de 200 personas.
  - Se concluyó con un concierto y seminario en el Teatro Municipal Lord Cochrane de Valdivia, convocando a más de 300 asistentes. Además, se seleccionaron 3 bandas para ser parte del Rockodromo de nivel nacional.

**ACTIVIDADES DEPORTIVAS.** Durante el año 2011 se destinaron \$615.000.000 a través del Fondo de Desarrollo de Actividades Deportivas, correspondiente al 2% FNDR. Esto permitió realizar transferencias por \$451.868.000 a instituciones privadas y \$163.132.000 a municipalidades, beneficiando a 229 proyectos, destacándose:

- Club Deportivo Valdivia: Participación Campeonato Libsur, Copa Chile y Copa Movistar, por un monto de \$25.530.027.
- Club Regatas Valdivia: Escuela Formativa de Remo Río Calle-Calle, por un monto de \$14.987.054.

- Club Deportivo Deportes Valdivia: Club Deportivo representando a la Región de Los Ríos, por un monto de \$35.000.000.
- Club de Yates Valdivia: Copa Mundial de Vela Clase Pirata 2012, por un monto de \$29.826.308.
- Club Deportivo Gimnasia Rítmica Futrono: 2º Campeonato Gimnasia Rítmica Inter Regiones Futrono 2011, por un monto de \$4.750.718.
- Club Deportivo Universitario UACH: XXIII Jornada Internacional de Educación Física y Deporte, por un monto de \$4.620.000.

### III. Mensaje Final

Uno de los pilares fundamentales para la obtención de los logros que hemos presentado a ustedes en esta Cuenta Anual Regional 2011, ha sido indudablemente el real compromiso con la Región por parte de todos aquellos que conformamos el Gobierno Regional de Los Ríos, permitiendo además impulsar un verdadero camino hacia el desarrollo y progreso de la Región.

En este sentido, el trabajo permanente y debidamente coordinado del Gobierno Regional con los municipios y los servicios públicos, se ha fortalecido con un Consejo Regional comprometido con su territorio. Igualmente, ha favorecido la consolidación de un equipo técnico renovador, ganador y altamente competente para los desafíos que tenemos como Región. Estas cualidades se han traducido en resultados positivos en materia de crecimiento y, muy especialmente, en las diversas iniciativas de inversión, programas y planes desarrolladas en beneficio de la comunidad y su calidad de vida.

Por tales razones, hemos concentrado nuestros esfuerzos en la implementación de los instrumentos de planificación regional, pero también -y en forma muy particular- en avanzar y cumplir con los ejes definidos en el Plan de Gobierno, y que fuera entregado a la Región por el Presidente de la República S.E. Sebastián Piñera Echenique hace un año atrás.

Pero no ha sido todo. Paralelamente hemos realizado como Gobierno Regional una real labor descentralizadora y articuladora con cada una de las comunas y así marcar un sello diferenciador en el proceso de consolidación de la Región, donde la equidad territorial ha sido uno de nuestros principales objetivos.

Además, el fomento al trabajo asociativo orientado a la búsqueda y creación de una base económica más diversificada, eficiente y competitiva, a partir de acciones innovadoras, se ha visto fortalecido con la participación ciudadana, como fuente generadora de iniciativas y oportunidades.



Esto posibilita que la Región de Los Ríos se convierta en un territorio dinámico con una cultura productiva basada en la calidad, permitiendo afrontar los cambios y exigencias del mercado, que contribuyan a generar mejores niveles y estándares de empleo.

Por otro lado, la educación y el rol formativo de las universidades en la Región son fundamentales como base de transferencia y generación de conocimiento hacia las nuevas generaciones, las que poco a poco se van informando sobre el acontecer del territorio y cómo sus autoridades dan vida a la “ciudad universitaria”.

Sin embargo, no son los únicos desafíos, ya que la Región históricamente ha debido enfrentar los distintos avatares de la naturaleza. Y hoy nuevamente no se están ajenos a ellos, debido a la erupción del cordón Caulle, que obliga nuevamente a la autoridad a estar en permanente estado de alerta.

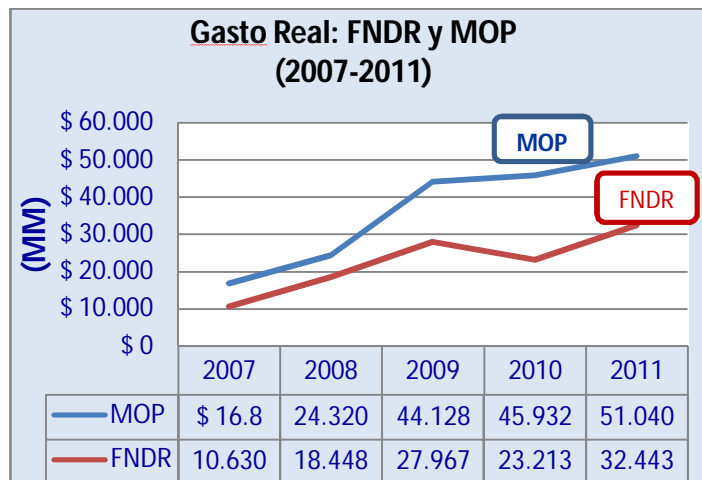
Por tanto, nuestro proyecto Región cada vez toma mayor protagonismo en municipios, en el sector privado y ciudadano, donde las diversas alianzas estratégicas han fomentado un trabajo sinérgico, en que evidentemente el principal interés de todas y todos es el bienestar de la comunidad y muy especialmente, en alcanzar un futuro mejor para las actuales y futuras generaciones.



#### IV. Anexos

En materia de ejecución de la inversión pública regional (FNDR), el gasto efectivo se incrementó de \$ 10.630.188.000 (2007) a \$ 32.443.252.000 (2011). En tanto, el MOP aumentó su inversión de \$16.803.474.000 (2007) a \$ 51.040.000.000 (2011), tal como se grafica a continuación:

Inversión Efectiva 2000-2012 (Actualizada) (MM\$)													
	2000	2001	2002	2003	2004	2005	2006	2007	2008	2009	2010	2011	2012
Ex Provincia de Valdivia	9.849	6.269	3.323	3.643	6.792	6.716	8.962						
Región de Los Ríos								10.630	18.448	27.967	23.213	32.443	
Ministerio de Obras Públicas		23.607	16.124	19.381	14.156	14.125	16.119	16.803	24.320	44.128	45.932	51.040	\$ 58.131.500 (Proyecto Ley Ppto. 2012)



### INVERSION A DICIEMBRE 2011



MESES	VARIACION PPTO. (M\$)	PPTO. VIGENTE (M\$)	INVERSION MENSUAL (M\$)	INVERSION ACUMULADA (M\$)	% INVERSION
ENERO	14.789.211	14.789.211	1.283.865	1.283.865	8,68
FEBRERO	-	14.789.211	1.605.251	2.889.116	19,54
MARZO	11.943.363	26.732.574	1.800.013	4.689.129	17,54
ABRIL	191.044	26.923.618	2.196.468	6.885.597	25,57
MAYO	215.986	27.139.604	2.714.419	9.600.016	35,37
JUNIO	-	27.139.604	3.042.335	12.642.351	46,58
JULIO	-	27.139.604	2.488.293	15.130.644	55,75
AGOSTO	4.617.578	31.757.182	2.516.770	17.614.016	55,57
SEPTIEMBRE	331.825	32.089.007	6.453.205	24.100.619	75,11
OCTUBRE	-	32.089.007	1.914.458	26.015.077	81,07
NOVIEMBRE	-	32.089.007	2.137.027	28.152.104	87,73
DICIEMBRE	538.638	<b>32.627.645</b>	<b>4.291.148</b>	<b>32.443.252</b>	<b>99,43%</b>

### “MARCO PRESUPUESTARIO VIGENTE A DICIEMBRE 2011”

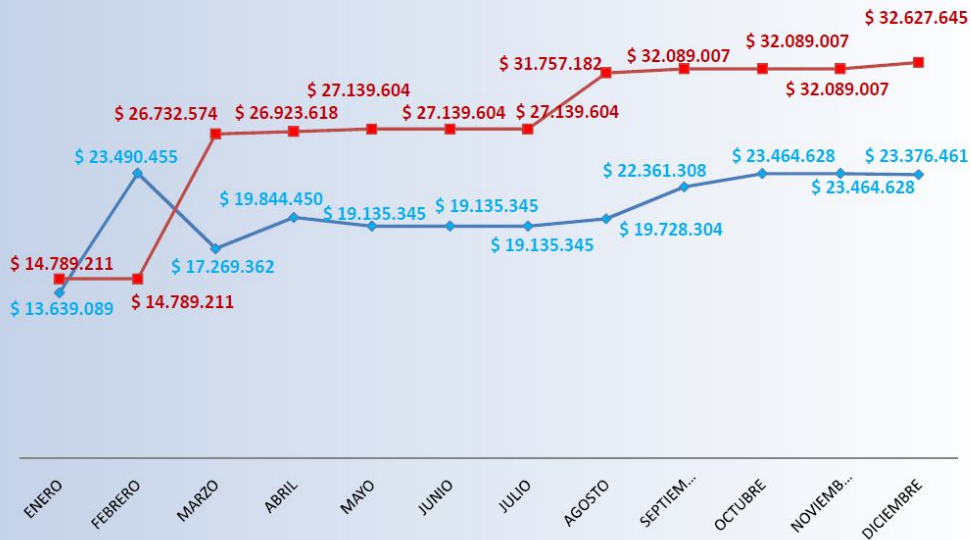


DETALLE	DECRETADO A DICIEMBRE (M\$)
Ley de Presupuesto	<b>14.789.211</b>
<b>INCREMENTOS/DISMINUCIONES</b>	
Infraestructura Rural	1.223.469
Residuos Sólidos	1.218.946
Puesta en Valor del Patrimonio	291.131
Ley Nº 20.378 Art. Cuarto Transitorio	5.442.025
Infraestructura Educacional	2.321.307
Energización	674.000
FIC	1.179.515
Saneamiento Sanitario	612.049
Eficiencia	1.375.954
Transantiago letra b	958.898
Incremento neto art.4 transantiago	813.176
Traspaso P.M.U (Disminución)	(638.866)
Patentes Mineras	1.496.367
Patentes por derechos de agua no utilizados	331.825
Otros	538.638
<b>TOTAL A DICIEMBRE</b>	<b>32.627.645</b>

### ANALISIS COMPARATIVO MARCO PRESUPUESTARIO 2010 V/S 2011



—●— PPTT VIGENTE (M\$) 2010    —■— PPTT VIGENTE (M\$) 2011



### MARCO PRESUPUESTARIO FINAL V/S INVERSION ANUAL 2008 - 2009 - 2010 -2011 (EN M\$ DE CADA AÑO)



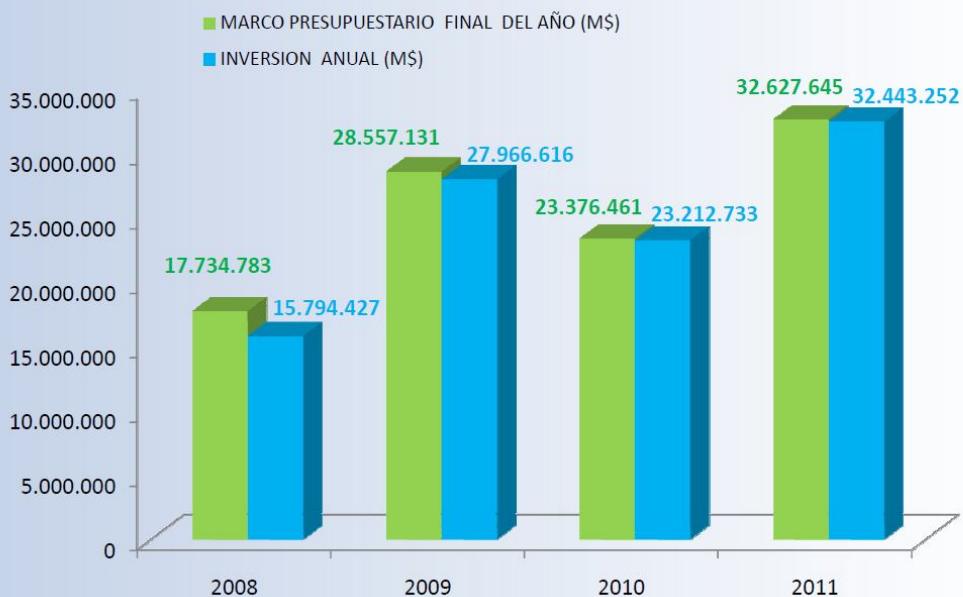
	2008	2009	2010	2011
AJUSTES FINALES RESPECTO AL MES ANTERIOR	(1.154.565)	(1.003.716)	(88.167)	538.638
MARCO PRESUPUESTARIO FINAL DEL AÑO(M\$)	17.734.783	28.557.131	23.376.461	32.627.645
INVERSION ANUAL (M\$)	15.794.427	27.966.616	23.212.733	32.443.252
% RECURSOS INVERTIDOS	89,06%	97,93 %	99,30 %	99,43%

MARCO PRESUPUESTARIO FINAL V/S INVERSION ANUAL  
2008 - 2009 - 2010 -2011 (EN M\$ DE CADA AÑO)



	2008	2009	2010	2011
MARCO PRESUPUESTARIO FINAL DEL AÑO(M\$)	17.734.783	28.557.131	23.376.461	32.627.645
INVERSION ANUAL (M\$)	15.794.427	27.966.616	23.212.733	32.443.252
% RECURSOS INVERTIDOS	89,06%	97,93 %	99,30 %	99,43%

GRAFICOS MARCO PRESUPUESTARIO FINAL V/S INVERSION ANUAL  
2008 - 2009 - 2010 -2011 (EN M\$ DE CADA AÑO)



PORCENTAJES  
MARCO PRESUPUESTARIO FINAL V/S INVERSION ANUAL  
2008 - 2009 - 2010 - 2011 (EN M\$ DE CADA AÑO)

