



# Programa Público de Inversión Regional

## PROPIR Planificación 2024

Inversión sectorial y del Gobierno Regional de Los Ríos

**ABRIL 2024**

## PRESENTACIÓN:

La **Coordinación Regional de Gasto Público (CORGAPU)**, en un proceso liderado por el Gobierno Regional, que desde este rol busca *“materializar las orientaciones estratégicas que se han establecido la institucionalidad regional y nacional, contenidas en la ERD, en Planes y en Políticas Regionales, para alcanzar el desarrollo regional”* y *“velar por la **eficiencia en la inversión pública regional**, mediante la coordinación de actividades, iniciativas, roles, recursos a aportar desde cada institución y plazos”* a través de la coordinación de la inversión pública proveniente desde la **Ley de Presupuestos del Sector Público para la región**.

Este proceso tiene como resultado dos instrumentos de planificación regional.

- El **Anteproyecto Regional de Inversión (ARI)** que nos permite realizar una estimación de la inversión del Gore y los SS.PP ejecutarán al año de su estimación.
- Y el **Programa Público de Inversión Regional (PROPIR)**, que nos permite observar la planificación y la ejecución de la Inversión Regional ejecutada en el año.

El presente documento recoge los principales ítems de la **Planificación de Inversión Regional 2024**, informado en la Plataforma Chile Indica (<http://www.chileindica.cl/home.php>) al día 09 de abril 2024.

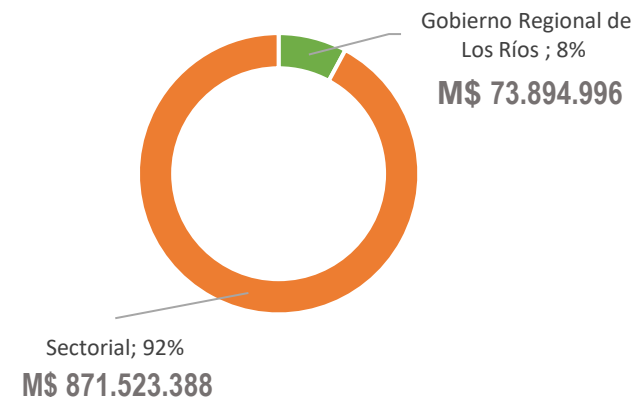
El reporte refleja un presupuesto total de **\$945.418.383.768** para el año, solicitado por **23 Ministerios** a través de **66 Servicios Públicos** presentes en la región, incluido el **Gobierno Regional de Los Ríos**. Tenido por lo tanto un total de **1020 incoativas** informadas. El presente informe ordena la información por Servicio ejecutor, por Subtítulo presupuestario, por Sector y por vinculación Estratégica (ERD 2037), entre otros.

Cabe destacar, que estas iniciativas de inversión, sólo el **7,8%** corresponden a iniciativas presentadas por **Gobierno Regional**, lo que se traduce en 227 iniciativas, con un monto total de \$73.894.996.000. El otro 92,8% está concentrado el resto de los Servicios Públicos, con un total de 793 iniciativas con un montos de 871.523.387.768.

PRESUPUESTO SECTORIAL	PROPIR (M\$)	N° INICIATIVAS
GOBIERNO REGIONAL	73.894.996	227
OTROS SSPP	871.523.388	793
<b>TOTAL GENERAL (M\$)</b>	<b>945.418.384</b>	<b>1020</b>

Fuente: plataforma Chile Indica al 09/04/2024

### PROPIR PLANIFICACIÓN 2024

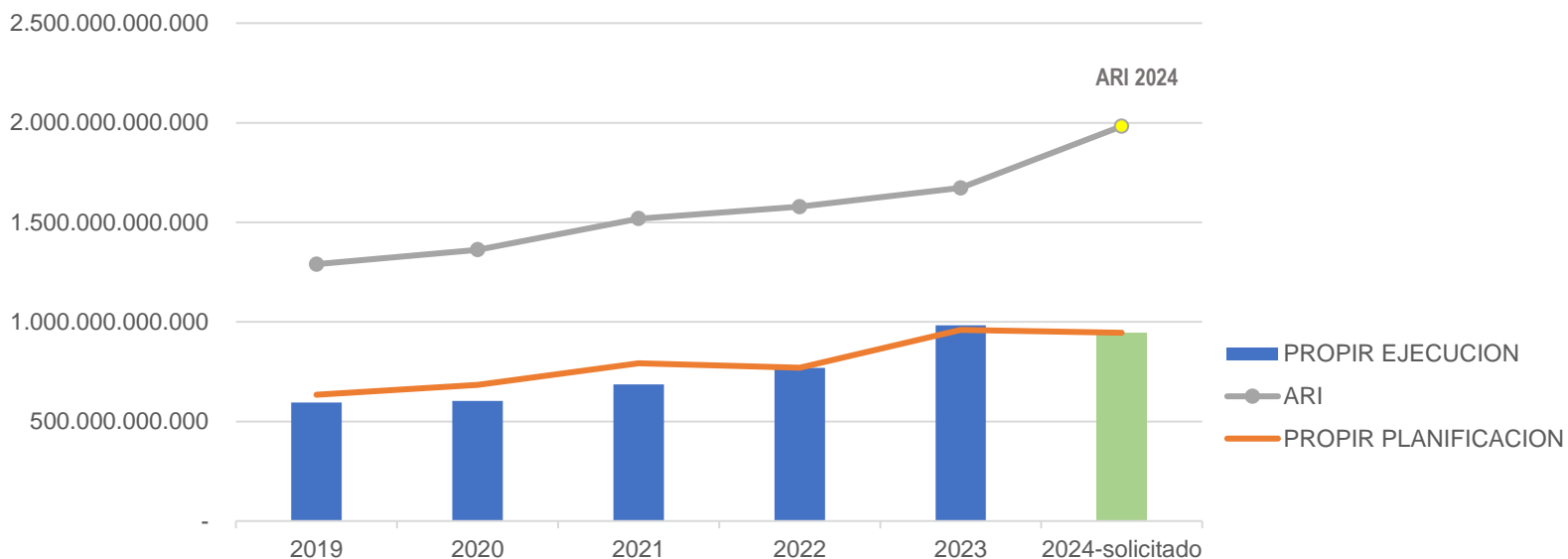


- 23** Ministerios
- 66** Servicios Públicos
- 1020** Iniciativas

PLANIFICACIÓN PROPIR 2024						
FUENTE DE INVERSIÓN	CONTINUIDAD AÑOS ANTERIORES		NUEVOS 2024		PROPIR 2024	
	Solicitado (M\$)	%	Solicitado (M\$)	%	Solicitado (M\$)	%
GOBIERNO REGIONAL	38.196.592	52	35.698.403	48	73.894.996	100
OTROS SSPP	164.038.375	19	707.485.012	81	871.523.387	100
<b>TOTALES</b>	202.234.967		743.183.416		945.418.383	
	<b>21,3 %</b>		<b>78,6 %</b>			

Fuente: plataforma Chile Indica al 09/04/2024

### Programacion de Inversión Regional - Años Anteriores



AÑO	ARI (M\$)	PROPIR PLANIFICACIÓN (M\$)	PROPIR EJECUCIÓN (M\$)
2019	655.267.623	634.342.787	<b>595.926.724</b>
2020	679.199.565	683.107.167	<b>603.015.938</b>
2021	726.054.756	792.510.429.	<b>686.395.992</b>
2022	809.108.907	769.881.461	<b>768.698.692</b>
2023	712.353.296	960.194.101	<b>982.542.852</b>
2024-solicitado	1.037.237.850	<b>945.418.384</b>	

PROGRAMA PÚBLICO DE INVERSIÓN REGIONAL – PROPIR 2024

PROPIR PLANIFICACIÓN 2024 – Ministerio

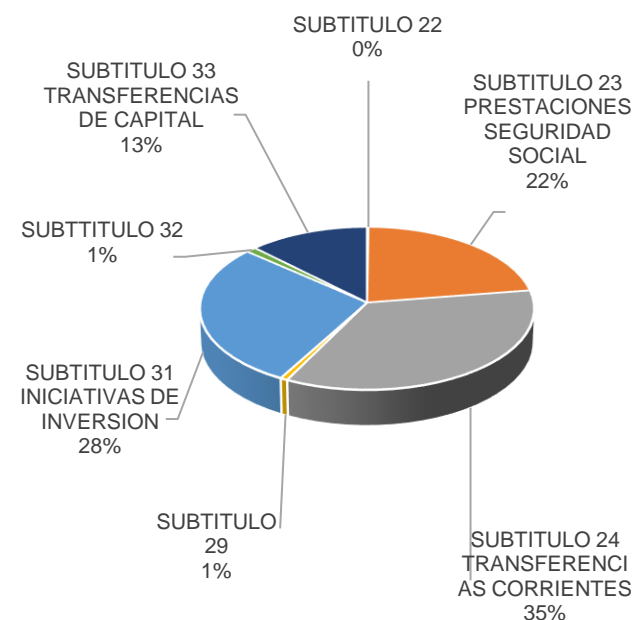
N°	MINISTERIO	SOLICITADO (M\$)	%
1	Ministerio de Relaciones Exteriores	32.175	0,00%
2	Ministerio de Energía	58.207	0,01%
3	Ministerio de Bienes Nacionales	74.756	0,01%
4	Ministerio de Minería	133.925	0,01%
5	Ministerio Secretaría General de Gobierno	199.972	0,02%
6	Ministerio del Deporte	358.068	0,04%
7	Ministerio del Medio Ambiente	552.092	0,06%
8	Ministerio de las Culturas, las Artes y el Patrimonio	1.654.119	0,17%
9	Ministerio de la Mujer y la Equidad de Género	1.714.040	0,18%
10	Ministerio de Justicia y Derechos Humanos	4.887.177	0,52%
11	Ministerio de Economía, Fomento y Turismo	5.989.114	0,63%
12	Ministerio de Ciencia, Técn, Conocimiento e Innovación	8.701.517	0,92%
13	Ministerio del Interior y Seguridad Pública	10.594.652	1,12%
14	Ministerio de Transportes y Telecomunicaciones	13.168.578	1,39%
15	Ministerio de Desarrollo Social y Familia	16.800.931	1,78%
16	Ministerio de Defensa Nacional	23.113.064	2,44%
17	Ministerio de Agricultura	27.876.706	2,95%
18	Ministerio de Salud	29.455.576	3,12%
19	Gobiernos Regionales	73.644.996	7,79%
20	Ministerio de Vivienda y Urbanismo	107.130.722	11,33%
21	Ministerio de Trabajo y Previsión Social	181.124.613	19,16%
22	Ministerio de Obras Públicas	204.594.243	21,64%
23	Ministerio de Educación	233.559.131	24,70%
<b>Total general (M\$)</b>		<b>945.418.384</b>	<b>100%</b>



PROPIR PLANIFICACIÓN 2024 - Subtítulo

SUBTÍTULO	ASIGNACIÓN	SOLICITADO (M\$)	TOTAL SUBTITULO (M\$)	%
<b>SUBTÍTULO 22 BIENES Y SERVICIOS DE CONSUMO</b>	SERVICIOS TÉCNICOS Y PROFESIONALES (22.11)	1.332.175	1.332.175	0,14%
<b>SUBTÍTULO 23 PRESTACIONES SEGURIDAD SOCIAL</b>	PRESTACIONES DE ASISTENCIA SOCIAL (23.02)	61.336.269	212.001.792	22,42%
	PRESTACIONES PREVISIONALES (23.01)	150.665.522		
<b>SUBTÍTULO 24 TRANSFERENCIAS CORRIENTES</b>	A OTRAS ENTIDADES PÚBLICAS (24.03)	86.843.212	329.321.367	34,83%
	AL SECTOR PRIVADO (24.01)	242.478.154		
<b>SUBTÍTULO 29 ACTIVOS NO FINANCIEROS</b>	ADQUISICIONES (29)	6.261.429	6.261.429	0,66%
<b>SUBTÍTULO 31 INICIATIVAS DE INVERSIÓN</b>	ESTUDIOS BÁSICOS (31.01)	1.011.753	268.391.980	28,39%
	PROGRAMAS DE INVERSIÓN (31.03)	85.698		
	PROYECTOS (31.02)	267.294.528		
<b>SUBTÍTULO 32 PRÉSTAMOS</b>	DE FOMENTO (32.04)	8.829.080	10.137.834	1,07%
	MÉDICOS (32.05)	288.754		
	PIGNORATICIOS (32.03)	1.020.000		
<b>SUBTÍTULO 33 TRANSFERENCIAS DE CAPITAL</b>	A OTRAS ENTIDADES PÚBLICAS (33.03)	18.196.051	117.971.804	12,48%
	AL SECTOR PRIVADO (33.01)	99.775.753		
<b>Total general (M\$)</b>		<b>945.418.384</b>		

PROPIR PLANIFICACIÓN 2024  
Distribución por Subtítulo



**PROPIR Planificación 2024 - Seguridad Social**

SUBTÍTULO / ÍTEM	Solicitado 2024	
<b>SUBTÍTULO 23 PRESTACIONES SEGURIDAD SOCIAL</b>	<b>212.001.793</b>	<b>95,4%</b>
Prestaciones de Asistencia Social (23.02)	61.336.270	
Prestaciones Previsionales (23.01)	150.665.523	
<b>SUBTÍTULO 32 PRESTAMOS</b>	<b>10.137.835</b>	<b>4,6%</b>
De Fomento (32.04)	8.829.080	
Médicos (32.05)	288.755	
Pignoraticios (32.03)	1.020.000	
<b>Total general (M\$)</b>	<b>222.139.627</b>	

del total (M\$) PROPIR Planificación 2024 **23,5%**

**SUBTÍTULO 23 PRESTACIONES SEGURIDAD SOCIAL**

IPS (81,7%), CAPREDENA (10,6%), FONASA (3,8%), SSP (2,2%), ISL (1,7%)\*

**SUBTÍTULO 32 PRESTAMOS**

INDAP (87,1), DICEP (10,1%), FONASA (2,8%)\*

**SUBTÍTULO 33 TRANSFERENCIAS DE CAPITAL**

SERVIU (72,2%), GORE (10,9%), INDAP (6,7%), SUBDERE (4,9%)\*

**SUBTÍTULO 31 INICIATIVAS DE INVERSION**

VIALIDAD (51%), gore (13,2%), SSR (11,7%), SERVIU (7,9%), DOP (5,4%), DAP (2,9%), DOH (1,9%), SSALUD (1,4%)\*

**SUBTÍTULO 24 TRANSFERENCIAS CORRIENTES**

SECREDUC (53,3%), JUNAEB (15,1%), GORE (5,9%), MTT (3,9%), SSALUD (3%)\*

**PROPIR Planificación 2024 - Inversión Pública**

SUBTÍTULO / ÍTEM	Solicitado 2024	
<b>SUBTÍTULO 22 BIENES Y SERVICIOS DE CONSUMO</b>	<b>1.332.175</b>	<b>0,2%</b>
Servicios Técnicos y Profesionales (22.11)	1.332.175	
<b>SUBTÍTULO 29 ACTIVOS NO FINANCIEROS</b>	<b>6.261.430</b>	<b>0,9%</b>
Adquisición Activos no Financieros (29)	6.261.430	
<b>SUBTÍTULO 33 TRANSFERENCIAS DE CAPITAL</b>	<b>117.971.804</b>	<b>16,3%</b>
A Otras Entidades Públicas (33.03)	18.196.051	
Al Sector Privado (33.01)	99.775.753	
<b>SUBTÍTULO 31 INICIATIVAS DE INVERSION</b>	<b>268.391.980</b>	<b>37,1%</b>
Estudios Básicos (31.01)	1.011.754	
Programas de Inversión (31.03)	85.699	
Proyectos (31.02)	267.294.528	
<b>SUBTÍTULO 24 TRANSFERENCIAS CORRIENTES</b>	<b>329.321.367</b>	<b>45,5%</b>
A Otras Entidades Públicas (24.03)	86.843.213	
Al Sector Privado (24.01)	242.478.154	
<b>Total general (M\$)</b>	<b>723.278.756</b>	

del total (M\$) PROPIR Planificación 2024 **76,5%**

\* (%) en relación a su Subtítulo.

PROPIR Planificación 2024 - Inversión Pública		
SUBTÍTULO / ÍTEM	Solicitado 2024	
<b>SUBTÍTULO 22 BIENES Y SERVICIOS DE CONSUMO</b>	<b>1.332.175</b>	<b>0,2%</b>
Servicios Técnicos y Profesionales (22.11)	1.332.175	
<b>SUBTÍTULO 29 ACTIVOS NO FINANCIEROS</b>	<b>6.261.430</b>	<b>0,9%</b>
Adquisición Activos no Financieros (29)	6.261.430	
<b>SUBTÍTULO 33 TRANSFERENCIAS DE CAPITAL</b>	<b>117.971.804</b>	<b>16,3%</b>
A Otras Entidades Públicas (33.03)	18.196.051	
Al Sector Privado (33.01)	99.775.753	
<b>SUBTÍTULO 31 INICIATIVAS DE INVERSION</b>	<b>268.391.980</b>	<b>37,1%</b>
Estudios Básicos (31.01)	1.011.754	
Programas de Inversión (31.03)	85.699	
Proyectos (31.02)	267.294.528	
<b>SUBTÍTULO 24 TRANSFERENCIAS CORRIENTES</b>	<b>329.321.367</b>	<b>45,5%</b>
A Otras Entidades Públicas (24.03)	86.843.213	
Al Sector Privado (24.01)	242.478.154	
<b>Total general (M\$)</b>	<b>723.278.756</b>	

del total (M\$) PROPIR Planificación 2024 **76,5%**

Del total de “Inversión Pública” (Subt. 22, 29, 33, 31, 24) el Gobierno Regional representa un 10,2%. Mientras que el 88% restante se informa a través de 61 Servicios Públicos.

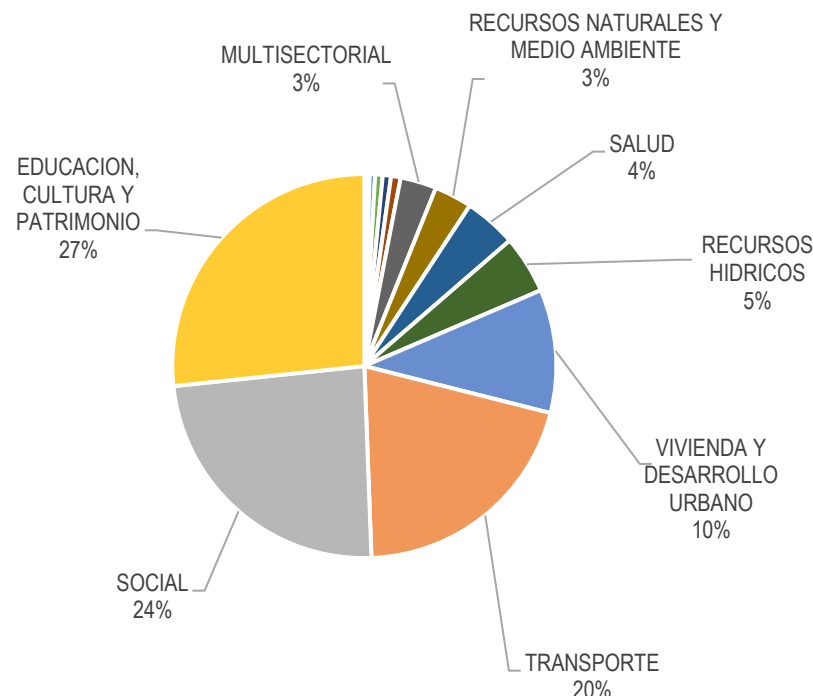
SERVICIOS*	SOLICITADO 2024	
JUNJI	7.521.635	1,0%
MOP – AEROPUERTOS	7.832.433	1,1%
SUBDERE	7.959.601	1,1%
ANID	8.701.517	1,2%
INDAP	12.861.050	1,8%
SEREMI MTT	12.994.785	1,8%
SSALUS LR	13.608.945	1,9%
MOP – DOP	14.930.506	2,1%
MOP - SSR	31.499.758	4,4%
JUNAEB	50.665.625	7,0%
<b>Gobierno Regional Región de Los Ríos</b>	<b>73.894.996</b>	<b>10,2%</b>
SERVIU	106.212.080	14,7%
MOP - VIALIDAD	138.467.979	19,1%
SECREDUC	175.371.872	24,2%
<b>Total general (M\$)</b>	<b>723.278.756</b>	

\* Servicios con aporte mayor al 1%



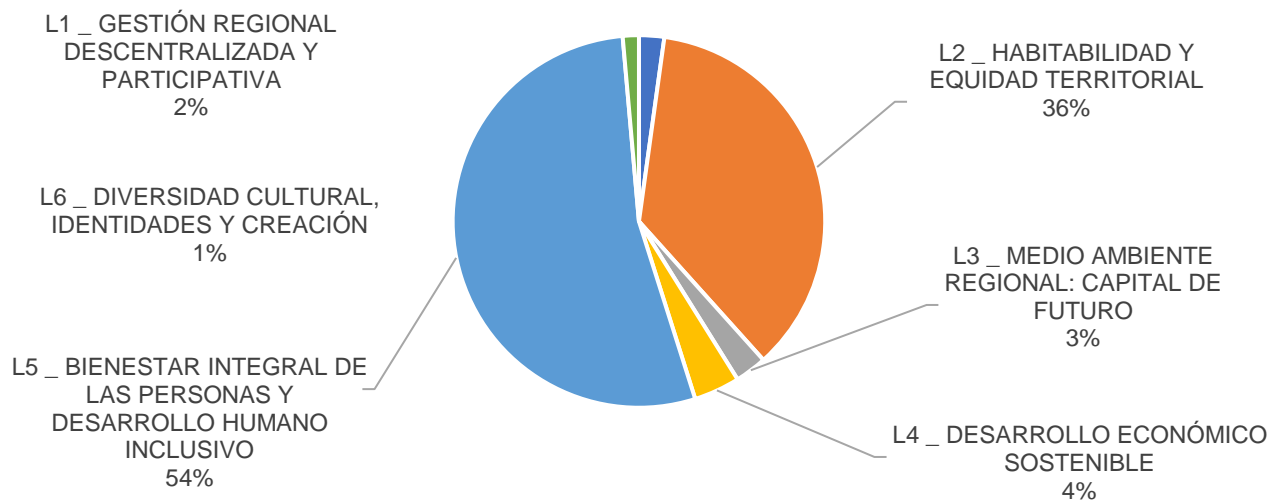
PROPIR PLANIFICACIÓN 2024 - Sector		
MINISTERIO	SOLICITADO (M\$)	%
Minería	133.925	0,01%
Comunicaciones	257.090	0,03%
Energía	766.543	0,08%
Pesca	2.983.793	0,32%
Deportes	4.383.985	0,46%
Justicia	5.989.380	0,63%
Turismo y comercio	6.571.748	0,70%
Seguridad pública	7.626.001	0,81%
Multisectorial	28.751.951	3,04%
Recursos naturales y medio ambiente	30.059.521	3,18%
Salud	41.659.107	4,41%
Recursos hídricos	46.099.414	4,88%
Vivienda y desarrollo urbano	98.299.610	10,40%
Transporte	193.538.141	20,47%
Social	226.181.346	23,92%
Educación, cultura y patrimonio	252.116.820	26,67%
<b>Total general</b>	<b>945.418.384</b>	<b>100%</b>

PROPIR PLANIFICACIÓN 2024  
Distribución por Sector



PROPIR PLANIFICACIÓN 2024 – Lineamiento ERD		
LINEAMIENTO ESTRATÉGICO	SOLICITADO (M\$)	%
L1 _ GESTIÓN REGIONAL DESCENTRALIZADA Y PARTICIPATIVA	20.693.381	2,19%
L2 _ HABITABILIDAD Y EQUIDAD TERRITORIAL	342.049.006	36,18%
L3 _ MEDIO AMBIENTE REGIONAL: CAPITAL DE FUTURO	25.944.474	2,74%
L4 _ DESARROLLO ECONÓMICO SOSTENIBLE	60.350.000	6,38%
L5 _ BIENESTAR INTEGRAL DE LAS PERSONAS Y DESARROLLO HUMANO INCLUSIVO	484.112.005	51,21%
L6 _ DIVERSIDAD CULTURAL, IDENTIDADES Y CREACIÓN	12.269.513	1,30%
<b>Total general</b>	<b>945.418.384</b>	<b>100%</b>

### DISTRIBUCION PROPIR LINEAMIETO ESTARTEGICO ERD 2023 - 2037



Descripción de los **Objetivos Estratégicos** con mayor cobertura (M\$).

1.2: Fortalecer la capacidad instituciones públicas para la prestación pertinente e innovadora de sus servicios y del trabajo en red.

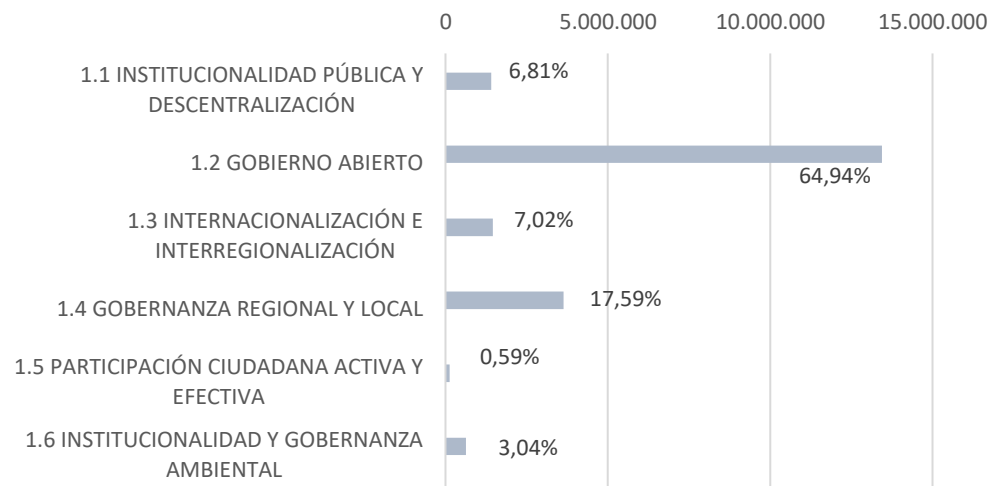
1.4: Fortalecer las capacidades de gestión y articulación público, privada, académica y ciudadana con un enfoque de gobernanza multinivel y multisectorial, en función de su aporte al proyecto de desarrollo regional, como aporte a la cohesión social y articulación de actores en el territorio regional.

**1020** Iniciativas total  
PROPIR Planificación 2024

**39** Iniciativas Lineamiento 1  
**3,8 %**

L1 _ GESTIÓN REGIONAL DESCENTRALIZADA Y PARTICIPATIVA	PLANIFICADO (M\$)
1.1 INSTITUCIONALIDAD PÚBLICA Y DESCENTRALIZACIÓN	1.410.082
1.2 GOBIERNO ABIERTO	13.438.838
1.3 INTERNACIONALIZACIÓN E INTERREGIONALIZACIÓN	1.452.946
1.4 GOBERNANZA REGIONAL Y LOCAL	3.639.618
1.5 PARTICIPACIÓN CIUDADANA ACTIVA Y EFECTIVA	121.796
1.6 INSTITUCIONALIDAD Y GOBERNANZA AMBIENTAL	630.100
<b>Total del Lineamiento 1 (M\$)</b>	<b>20.693.382</b>

**L1 \_ GESTIÓN REGIONAL DESCENTRALIZADA Y PARTICIPATIVA**



**2,19%** del total (M\$) PROPIR Planificación 2024

**1020** Iniciativas total  
PROPIR Planificación 2024

**388** Iniciativas Lineamiento 2  
**38,0 %**

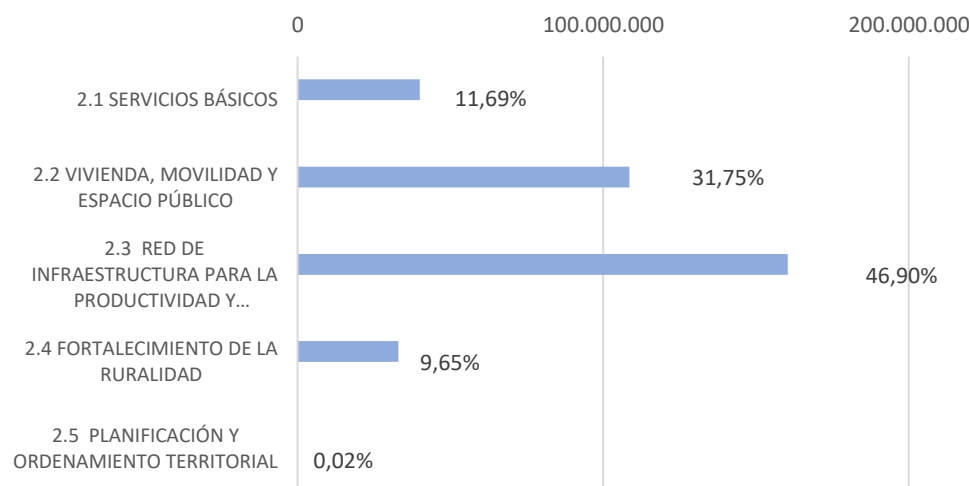
Descripción de los **Objetivos Estratégicos** con mayor cobertura (M\$).

2.2: Mejorar la cobertura y calidad de los medios de transporte, las edificaciones, los servicios y el equipamiento urbano que fortalezcan los centros poblados, con criterios de inclusión, equidad, pertinencia cultural y enfoque de género.

2.3: Consolidar una red integrada de transporte e infraestructura para la productividad y conectividad regional con criterios de sostenibilidad, tecnologías limpias e innovadoras.

L2 _ HABITABILIDAD Y EQUIDAD TERRITORIAL	PLANIFICADO (M\$)
2.1 SERVICIOS BÁSICOS	39.974.409
2.2 VIVIENDA, MOVILIDAD Y ESPACIO PÚBLICO	108.594.507
2.3 RED DE INFRAESTRUCTURA PARA LA PRODUCTIVIDAD Y CONECTIVIDAD REGIONAL	160.429.676
2.4 FORTALECIMIENTO DE LA RURALIDAD	32.992.189
2.5 PLANIFICACIÓN Y ORDENAMIENTO TERRITORIAL	58.222
<b>Total Lineamiento 2 (M\$)</b>	<b>342.049.007</b>

**L2 \_ HABITABILIDAD Y EQUIDAD TERRITORIAL**



**36,2%** del total (M\$) PROPIR Planificación 2024

1020

Iniciativas total  
PROPIR Planificación 2024

60

Iniciativas Lineamiento 3  
5,9 %

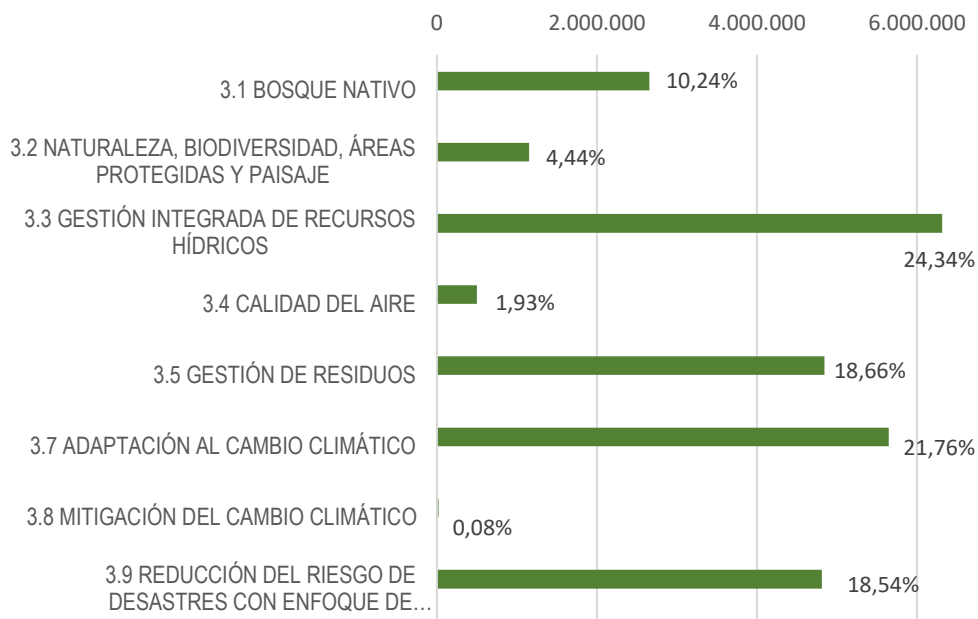
Descripción de los **Objetivos Estratégicos** con mayor cobertura (M\$).

3.3: Avanzar hacia una gestión integral del recurso hídrico que asegure su calidad y uso sostenible, fomentando la protección y conservación de aguas subterráneas, superficiales continentales y marinas.

3.7: Preparar a la Región para los efectos del cambio climático acelerando la implementación de estrategias y medidas de adaptación en las áreas y territorios más vulnerables.

### L3 \_ MEDIO AMBIENTE REGIONAL: CAPITAL DE FUTURO

L3 _ MEDIO AMBIENTE REGIONAL: CAPITAL DE FUTURO	PLANIFICADO (M\$)
3.1 BOSQUE NATIVO	2.656.234
3.2 NATURALEZA, BIODIVERSIDAD, ÁREAS PROTEGIDAS Y PAISAJE	1.152.383
3.3 GESTIÓN INTEGRADA DE RECURSOS HÍDRICOS	6.315.198
3.4 CALIDAD DEL AIRE	501.615
3.5 GESTIÓN DE RESIDUOS	4.841.983
3.7 ADAPTACIÓN AL CAMBIO CLIMÁTICO	5.645.335
3.8 MITIGACIÓN DEL CAMBIO CLIMÁTICO	22.000
3.9 REDUCCIÓN DEL RIESGO DE DESASTRES CON ENFOQUE DE RESILIENCIA	4.809.724
<b>Total Lineamiento 3 (M\$)</b>	<b>25.944.474</b>



2,7% del total (M\$) PROPIR Planificación 2024

1020

Iniciativas total  
PROPIR Planificación 2024

96

Iniciativas Lineamiento 4  
9,4 %

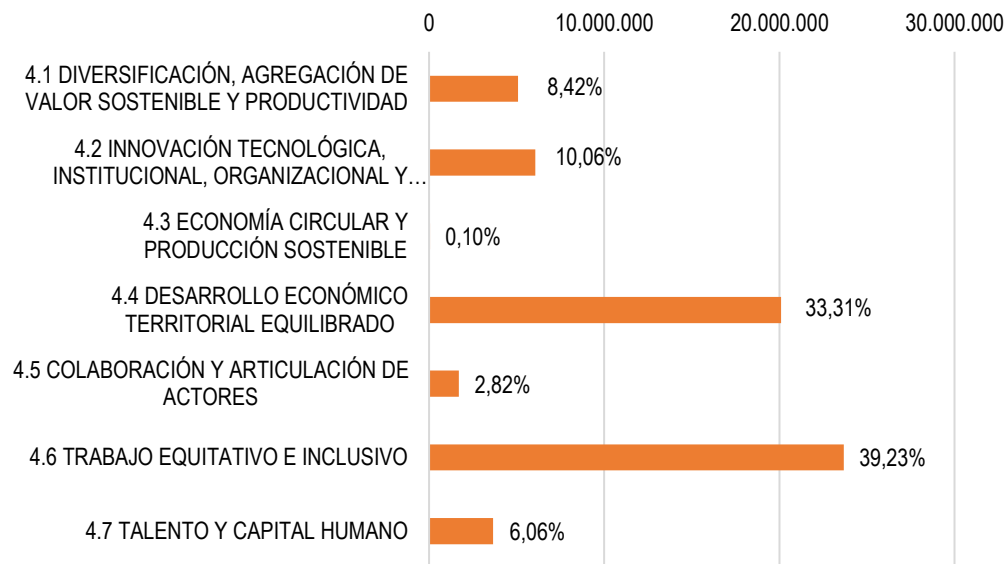
Descripción de los Objetivos Estratégicos con mayor cobertura (M\$).

4.4: Crear las condiciones para la articulación eficiente del fomento descentralizado del desarrollo económico local y fortalecimiento de las cadenas de valor, con base en las vocaciones productivas, capacidades territoriales y ciclo de vida de emprendimientos y empresas.

4.6: Promover la formación, atracción y retención de talentos y capital humano avanzado y especializado, adaptable a las nuevas condiciones del mercado laboral, con enfoque y pertinencia territorial, cultural y de género, aunando capacidades públicas, privadas y ciudadanas.

L4 _ DESARROLLO ECONÓMICO SOSTENIBLE	PLANIFICADO (M\$)
4.1 DIVERSIFICACIÓN, AGREGACIÓN DE VALOR SOSTENIBLE Y PRODUCTIVIDAD	5.082.789
4.2 INNOVACIÓN TECNOLÓGICA, INSTITUCIONAL, ORGANIZACIONAL Y SOCIAL	6.073.398
4.3 ECONOMÍA CIRCULAR Y PRODUCCIÓN SOSTENIBLE	57.712
4.4 DESARROLLO ECONÓMICO TERRITORIAL EQUILIBRADO	20.103.742
4.5 COLABORACIÓN Y ARTICULACIÓN DE ACTORES	1.701.679
4.6 TRABAJO EQUITATIVO E INCLUSIVO	23.674.466
4.7 TALENTO Y CAPITAL HUMANO	3.656.214
<b>Total Lineamiento 4 (M\$)</b>	<b>60.350.001</b>

### L4 \_ DESARROLLO ECONÓMICO SOSTENIBLE



6,4% del total (M\$) PROPIR Planificación 2024

1020

Iniciativas total  
PROPIR Planificación 2024

405

Iniciativas Lineamiento 5  
39,7 %

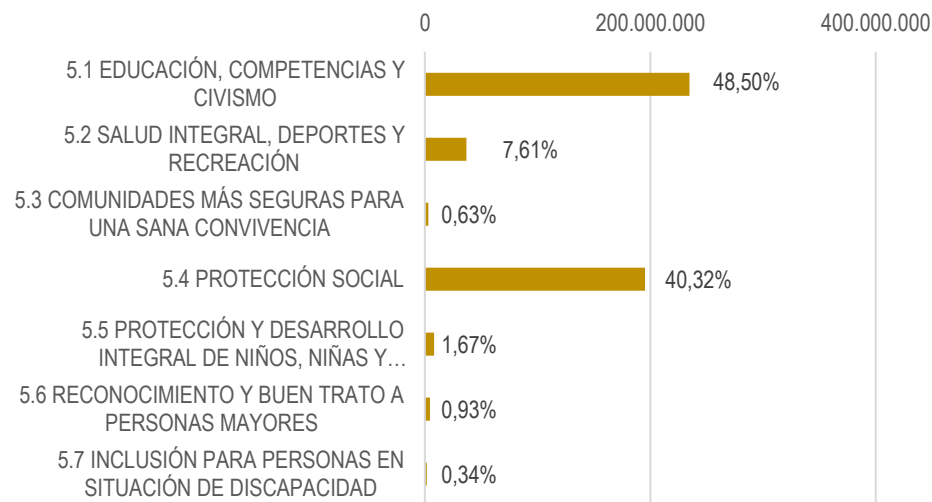
Descripción de los **Objetivos Estratégicos** con mayor cobertura (M\$).

5.1: Fomentar una educación integral que promueva el bien común y que fortalezca aptitudes, competencias, valores y el rol cívico de las y los estudiantes, atendiendo a las trayectorias educativas y a la comprensión sistémica del impacto de los procesos de enseñanza y aprendizaje en la vida de las personas.

5.4: Consolidar un modelo regional de protección social orientado a la reducción del riesgo y de la vulnerabilidad socioeconómica de las personas, a través de la implementación de iniciativas universales y focalizadas que atiendan a las necesidades del contexto regional.

### L5 \_ BIENESTAR INTEGRAL DE LAS PERSONAS Y DESARROLLO HUMANO INCLUSIVO

L5 _ BIENESTAR INTEGRAL DE LAS PERSONAS Y DESARROLLO HUMANO INCLUSIVO	PLANIFICADO (M\$)
5.1 EDUCACIÓN, COMPETENCIAS Y CIVISMO	234.808
5.2 SALUD INTEGRAL, DEPORTES Y RECREACIÓN	36.854
5.3 COMUNIDADES MÁS SEGURAS PARA UNA SANA CONVIVENCIA	3.050
5.4 PROTECCIÓN SOCIAL	195.188
5.5 PROTECCIÓN Y DESARROLLO INTEGRAL DE NIÑOS, NIÑAS Y ADOLESCENTES	8.076
5.6 RECONOCIMIENTO Y BUEN TRATO A PERSONAS MAYORES	4.510
5.7 INCLUSIÓN PARA PERSONAS EN SITUACIÓN DE DISCAPACIDAD	1.627
<b>Total Lineamiento 5 (M\$)</b>	<b>484.112.006</b>



51,2% del total (M\$) PROPIR Planificación 2024

1020

Iniciativas total  
PROPIR Planificación 2024

32

Iniciativas Lineamiento 6  
3,1 %

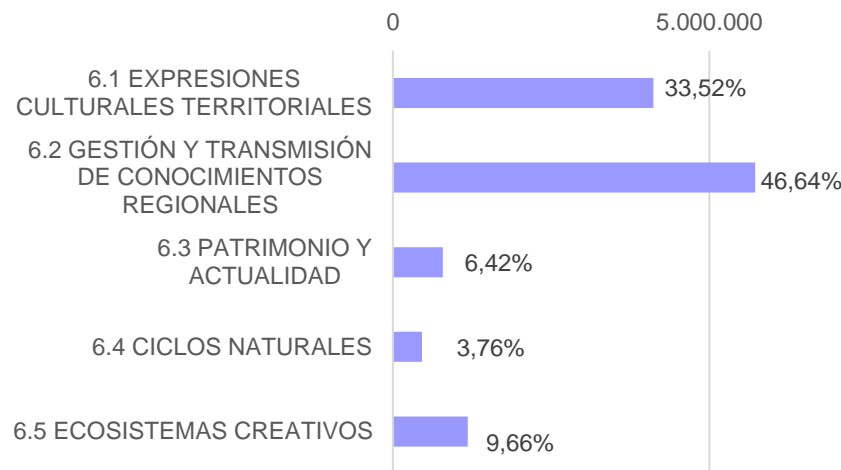
Descripción de los **Objetivos Estratégicos** con mayor cobertura (M\$).

6.1: Desarrollar y proyectar las expresiones artísticas y culturales territoriales como sellos identitarios de la Región, reconociendo sus culturas y cultores, y resguardando su dimensión intersectorial y multidimensional, así como la singularidad local y las vocaciones territoriales que representan.

6.2: Generar, gestionar y orientar estratégicamente los capitales científicos, de memoria, saberes y conocimientos formales y no formales, como factores identitarios regionales generadores de condiciones de desarrollo.

L6 _ DIVERSIDAD CULTURAL, IDENTIDADES Y CREACIÓN	PLANIFICADO (M\$)
6.1 EXPRESIONES CULTURALES TERRITORIALES	4.112.857
6.2 GESTIÓN Y TRANSMISIÓN DE CONOCIMIENTOS REGIONALES	5.722.249
6.3 PATRIMONIO Y ACTUALIDAD	787.988
6.4 CICLOS NATURALES	461.763
6.5 ECOSISTEMAS CREATIVOS	1.184.655
<b>Total Lineamiento 6 (M\$)</b>	<b>12.269.513</b>

### 1.6 INSTITUCIONALIDAD Y GOBERNANZA AMBIENTAL



1,3% del total (M\$) PROPIR Planificación 2024